

مسح كلفة تشغيل سيارات الاجرة
(السيارات الانتاجية) في القطاع الخاص لسنة
2021 - 2020

آيار 2022

مديرية احصاءات النقل والاتصالات

كلمة شكر ...

يتقدم الجهاز المركزي للإحصاء

بالشكر والتقدير الى

كل الجهات التي ساهمت في إصدار التقرير ، لا سيما وزارة الداخلية / مديرية المرور العامة من خلال تعاونهم معنا بتزويدنا بأعداد سيارات الأجرة في القطاع الخاص ووزارة النقل / الشركة العامة لإدارة النقل الخاص لتسهيل مهمة الباحثين في الكراجات لكافة المحافظات بالإضافة الى مديريات إحصاء المحافظات وهيئة إحصاء إقليم كردستان والمديريات التابعة لها في محافظات الإقليم والعاملين في الجهاز المركزي للإحصاء .

أولاً: اللجنة العليا للمسح وتتألف من :

الاسماء :

- 1- الدكتور ضياء عواد كاظم / رئيس الجهاز المركزي للإحصاء
- 2- السيد سيروان محمد محي الدين / رئيس هيئة إحصاء إقليم كردستان
- 3- السيد قصي عبد الفتاح رؤوف / مدير عام دائرة الشؤون الفنية
- 4- السيد عادل عيدان حمزة / مدير عام دائرة الشؤون الادارية والمالية
- 5- السيدة هناء مجبل نجم / مدير احصاءات النقل والاتصالات
- 6- العميد نهاد حميد وهيب / وزارة الداخلية/ مديرية المرور العامة

ثانياً: اللجنة الفنية للمسح وتتألف من :

الاسماء :

- 1- السيد قصي عبد الفتاح رؤوف / مدير عام دائرة الشؤون الفنية
- 2- السيدة هناء مجبل نجم / مدير احصاءات النقل والاتصالات
- 3- دكتور زياد طارق حسين / مدير الحسابات القومية
- 4- السيدة أنوار فريد لازم / مديرية احصاءات النقل والاتصالات
- 5- الانسة ابياء صلاح مهدي / مديرية احصاءات النقل والاتصالات
- 6- السيدة زينة ماجد ابراهيم / مديرية احصاءات النقل والاتصالات
- 7- السيدة اميمة حميد احمد / مديرية احصاءات النقل والاتصالات
- 8- السيد احمد وهاب شهاب / هيئة احصاء إقليم كردستان / مدير قسم النقل والاتصالات
- 9- السيدة ريزين مامند حمد / هيئة احصاء إقليم كردستان / تحليل البيانات
- 10- النقيب وليد خالد سعيد / قسم التخطيط والمتابعة / شعبة الاحصاء / وزارة الداخلية
- 11- الرائد ميلاد علي معيلج / المركز الوطني لمعلومات المركبات واجازات السياقة / مديرية المرور العامة
- 12- السيد علي حسني هادي / المركز الوطني لمعلومات المركبات واجازات السياقة / مديرية المرور العامة
- 13- السيدة بان مكي مجيد / قسم التخطيط والمتابعة / شعبة الاحصاء / مديرية المرور العامة

ثالثاً: مديرية الحسابات القومية وتتألف من :

الاسماء :

- 1- دكتور زياد طارق حسين / مدير الحسابات القومية
- 2- السيد محمد خضر ياسين / مديرية الحسابات القومية
- 3- السيد حيدر خالد رشيد / مديرية الحسابات القومية

رابعاً: فريق التحليل الاحصائي ويتألف من :

الاسماء :

- 1- دكتور اياد جواد حسن / مدير التحليل الاحصائي
- 2- السيد علي امجد عبد الامير / التحليل الاحصائي

خامساً: اللجنة الإدارية والمالية وتتألف من :

الإسماء :

- 1- السيد عادل عيدان حمزة / مدير عام دائرة الشؤون الإدارية والمالية
- 2- السيدة ايمان محمود كاظم / مدير الموارد البشرية
- 3- السيد حسنين محمد سلمان / مدير الحسابات
- 4- السيدة اسراء محمد علي / مدير التدقيق
- 5- السيدة خولة مجيد حسين / مدير القانونية
- 6- السيد حيدر رياض عبد الامير / مدير المطبعة
- 7- السيد طه هاشم جبار / مدير الامور الادارية
- 8- الأئسة شهلة ياس حسن / مديرية الموارد البشرية
- 9- السيدة نضال حميد محمد / الحسابات
- 10- السيدة هدى جاسم سعيد / التدقيق
- 11- السيد احمد سعد كريم / المطبعة
- 12- السيد مازن عبد الحسن محمود / الامور الادارية
- 13- السيدة ايمان عبد الوهاب عبد الرزاق / مديرية النقل والاتصالات
- 14- السيد مصطفى قاسم عمر / مديرية النقل والاتصالات
- 15- السيدة بشرى هادي صادق / مديرية النقل والاتصالات
- 16- الأئسة ريم ناهض نصيف / مديرية النقل والاتصالات

سادساً: مديرية النشر والعلاقات وتتألف من :

الإسماء :

- 1- السيدة نداء حسين عبد الله / مدير النشر والعلاقات
- 2- السيدة ايناس عبد الواحد / مديرية النشر والعلاقات
- 3- السيد علاء حسين احمد / مديرية النشر والعلاقات

سابعاً: إعداد وكتابة التقرير

الإسماء :

- 1- السيدة هناء مجبل نجم / مدير احصاءات النقل والاتصالات
- 2- السيدة انوار فريد لازم / مديرية احصاءات النقل والاتصالات
- 3- الأئسة إباء صلاح مهدي / مديرية احصاءات النقل والاتصالات
- 4- السيدة زينة ماجد ابراهيم / مديرية احصاءات النقل والاتصالات
- 5- السيدة اميمه حميد احمد / مديرية احصاءات النقل والاتصالات

محتويات الموضوعات والتحليل

رقم الصفحة	الموضوع
1	1. المقدمة
1	2. أهداف المسح
1	3. المنهجية
2	4. الوحدة الاحصائية
2	5. عينة المسح
3	6. التوقيتات الزمنية
4	7. شمول المسح
4	8. الإستثمار
5	9. جمع ومعالجة البيانات
5	10. التعاريف والمصطلحات
6	11. اهم مؤشرات مسح كلفة تشغيل سيارات الاجرة في القطاع الخاص لسنة 2020 - 2021
6	12. تحليل النتائج
10	13- الصعوبات التي واجهت عملية المسح
ملحق إستثمار و تعليمات مسح كلفة تشغيل سيارات الاجرة في القطاع الخاص لسنة 2020 – 2021	
61	إستثمار و تعليمات مسح كلفة تشغيل سيارات الاجرة في القطاع الخاص لسنة 2020 – 2021
محتويات الجداول	
رقم الصفحة	الموضوع
11	جدول (1): اهم المعدلات السنوية للمؤشرات الاساسية لمسح كلفة تشغيل سيارات الاجرة في القطاع الخاص حسب المحافظة لسنة 2020 - 2021
12	جدول (2): اهم المعدلات السنوية للمؤشرات الاساسية لمسح كلفة تشغيل سيارات الاجرة في القطاع الخاص حسب نوع السيارة لسنة 2020 – 2021
13	جدول (3): اجمالي عدد السواق والعاملين المساعدين ومجموع الاجور للسواق غير المالكين والعاملين المساعدين حسب نوع السيارة لسنة 2020 -2021
14	جدول (4): اجمالي عدد السواق والعاملين المساعدين ومجموع الاجور للسواق غير المالكين والعاملين المساعدين حسب المحافظة لسنة 2020 – 2021
15	جدول (5): معدل مصروفات تشغيل السيارة ومعدل (عدد ايام التوقف عن العمل وعدد الكيلومترات المقطوعة) السنوي حسب نوع السيارة ونوع الوقود المستخدم لسنة 2020 – 2021
16	جدول (6): معدل المصروفات السنوية لسيارات الركاب على ادامة السيارة والمصروفات الاخرى والمعدل اليومي للايراد حسب نوع الوقود المستخدم ونوع السيارة لسنة 2020 - 2021 (الف دينار)
17	جدول (7): معدل المصروفات السنوية لسيارات الحمل على ادامة السيارة والمصروفات الاخرى والمعدل اليومي للايراد حسب نوع الوقود ونوع السيارة لسنة 2020 - 2021 (الف دينار)
18	جدول (8): معدل الايراد اليومي لسيارات (الركاب والحمل) حسب المحافظة ونوع السيارة لسنة 2020 - 2021 (الف دينار)
21	جدول (9): معدل عدد السواق والعاملين المساعدين واجورهم السنوية (الف دينار) حسب نوع سيارات الركاب والمحافظة لسنة 2020 - 2021
22	جدول (10): معدل عدد السواق والعاملين المساعدين واجورهم السنوية (الف دينار) حسب نوع سيارات الحمل والمحافظة لسنة 2020 – 2021
23	جدول (11): معدل قيمة استهلاك الوقود خلال الشهر الواحد حسب نوع السيارة والمحافظة لسنة 2020 - 2021 (الف دينار)

محتويات الجداول

رقم الصفحة	الموضوع
24	جدول (12): معدل عدد ايام التوقف حسب نوع السيارة والمحافظه لسنة 2020 - 2021
25	جدول (13): معدل عدد الكيلومترات المقطوعة خلال اليوم الواحد (كم) حسب نوع السيارة والمحافظه لسنة 2020 - 2021
26	جدول (14): معدل مصروفات تشغيل السيارة حسب نوع سيارات الركاب والمحافظه لسنة 2020 - 2021 (الف دينار)
27	جدول (15): معدل مصروفات تشغيل السيارة حسب نوع سيارات الحمل والمحافظه لسنة 2020 - 2021 (الف دينار)
28	جدول (16): الايراد السنوي لسيارات الاجرة في القطاع الخاص حسب المحافظه وملكية السيارة لسنة 2020 - 2021 (الف دينار)
31	جدول (17): اجمالي عدد السواق غير المالكين والعاملين المساعدين في جميع انواع سيارات الاجرة في القطاع الخاص حسب المحافظه لسنة 2020 - 2021
32	جدول (18): اجمالي عدد السواق غير المالكين والعاملين المساعدين في جميع انواع سيارات الاجرة في القطاع الخاص حسب نوع السيارة لسنة 2020 - 2021
33	جدول (19): معدل مصروفات تشغيل سيارات الاجرة في القطاع الخاص حسب المحافظه لسنة 2020 - 2021 (الف دينار)
34	جدول (20): معدل مصروفات تشغيل سيارات الاجرة في القطاع الخاص حسب نوع السيارة لسنة 2020 - 2021 (الف دينار)
35	جدول (21): معدل المصروفات السنوية عن ادامة سيارات الركاب والمصروفات الاخرى والمعدل السنوي للايراد ومعدل عدد الكيلومترات المقطوعة ونوع الوقود لسنة 2020 - 2021 (الف دينار)
36	جدول (22): معدل المصروفات السنوية عن ادامة سيارات الحمل والمصروفات الاخرى والمعدل السنوي للايراد ومعدل عدد الكيلومترات المقطوعة ونوع الوقود لسنة 2020 - 2021 (الف دينار)
37	جدول (23): معدل المصروفات عن ادامة جميع انواع سيارات الاجرة في القطاع الخاص حسب المحافظه لسنة 2020 - 2021 (الف دينار)
38	جدول (24): معدل المصروفات عن ادامة جميع انواع سيارات الاجرة في القطاع الخاص حسب نوع السيارة لسنة 2020 - 2021 (الف دينار)
39	جدول (25): معدل المصروفات الاخرى لجميع انواع سيارات الاجرة في القطاع الخاص حسب المحافظه لسنة 2020 - 2021 (الف دينار)
40	جدول (26): معدل المصروفات الاخرى لجميع انواع سيارات الاجرة في القطاع الخاص حسب نوع السيارة لسنة 2020 - 2021 (الف دينار)
41	جدول (27): اجمالي عدد السيارات حسب المحافظه وملكية السيارة لسنة 2020 - 2021
42	جدول (28): اجمالي عدد السيارات حسب نوع وملكية السيارة لسنة 2020 - 2021
43	جدول (29): اجمالي عدد السواق والعاملين المساعدين حسب نوع سيارات الركاب والمحافظه لسنة 2020 - 2021
44	جدول (30): اجمالي عدد السواق والعاملين المساعدين حسب نوع سيارات الحمل والمحافظه لسنة 2020 - 2021
45	جدول (31): اجمالي عدد السيارات حسب نوع السيارة والمحافظه لسنة 2020 - 2021
46	جدول (32): اجمالي عدد سيارات الركاب والحمل حسب النوع وسنة الصنع لسنة 2020 - 2021
48	جدول (33): اجمالي عدد سيارات الركاب والحمل حسب النوع والمحافظه ونوع الوقود لسنة 2020 - 2021
52	جدول (34): اجمالي عدد سيارات الاجرة في القطاع الخاص حسب المحافظه ونوع سيارات الركاب وعدد المقاعد لسنة 2020 - 2021
53	جدول (35): اجمالي عدد سيارات الاجرة في القطاع الخاص حسب المحافظه ونوع سيارات الحمل ونوع الحمولة لسنة 2020 - 2021
54	جدول (36): عدد السيارات ولوحة تسجيل السيارة حسب المحافظه لسنة 2020 - 2021
55	جدول (37): عدد سيارات الركاب حسب موقع عمل السيارة والمحافظه لسنة 2020 - 2021
56	جدول (38): عدد سيارات الحمل حسب موقع عمل السيارة والمحافظه لسنة 2020 - 2021

محتويات الجداول

رقم الصفحة	الموضوع
57	جدول (39): اجمالي عدد السيارات حسب موقع عمل السيارة والمحافظه لسنة 2020 – 2021
58	جدول (40): عدد سيارات الاجرة في القطاع الخاص حسب موقع عمل السيارة والنوع (ركاب ، حمل) لسنة 2020 – 2021
59	جدول (41): مجموع سيارات القطاع الخاص الاجمالية المسجلة في مديرية المرور العامة للمحافظات (مجتمع المسح) لغاية 2020 /12/31
محتويات الاشكال البيانية	
رقم الصفحة	الموضوع
7	شكل (1): الايراد اليومي لسيارات الركاب حسب نوع السيارة والوقود لسنة 2020 – 2021 (الف دينار)
7	شكل (2): الايراد اليومي لسيارات الحمل حسب نوع السيارة والوقود لسنة 2020 – 2021 (الف دينار)
8	شكل (3): معدل الايراد اليومي لسيارات (الركاب والحمل) حسب المحافظة لسنة 2020 – 2021 (الف دينار)
9	شكل (4): اجمالي عدد سيارات الركاب حسب نوع السيارة وعدد المقاعد لسنة 2020 – 2021
9	شكل (5): اجمالي عدد سيارات الحمل حسب نوع السيارة ونوع الحمولة لسنة 2020 – 2021
محتويات الخرائط	
رقم الصفحة	الموضوع
60	خارطة (1): اجمالي سيارات القطاع الخاص (ركاب ، حمل) المسجلة في مديرية المرور العامة حسب المحافظة لغاية 2020/12/31

تقديم

يعتبر الجهاز المركزي للإحصاء مركزاً رائداً لجمع وتحليل ونشر البيانات الإحصائية ولتأمين قاعدة بيانات إحصائية موثوق بها تعتمد عليها الدراسات والبحوث الإحصائية كان هنالك ضرورة حتمية لتنفيذ مسوحات إحصائية ولتعزيز وشمول قاعدة البيانات لا بد من شمول القطاع الخاص كمسح كلفة تشغيل سيارات الاجرة.

تمارس خدمات النقل بمختلف انواعه دوراً حيويًا وفعالاً في دفع عملية الانماء الاقتصادي والاجتماعي في كافة دول العالم والتي تحدد بدورها نوعية ونطاق تدخل الدولة في النشاط الاقتصادي ويمكن القول أن خدمات النقل هي أساس التقدم الحضاري عامة والاقتصادي خاصة إذ أن توفير وسائل النقل المناسبة هي ضرورة لا تقتصر على حمل ونقل البضائع والاشخاص فقط بل ايضاً نقل المعارف والتقنيات من مكان الى آخر عبر المسافات التباينية بسرعة ومرونة وأمان وفق اقصر السبل وأيسرها بأقل التكاليف لتوليد وتعظيم المنافع الزمنية ، المكانية، الاستهلاكية والإنتاجية من اجل التخصص وتوسيع السوق مما يحقق وفرات اقتصادية هامة لمختلف الصناعات.

فالأهمية الاقتصادية التي يحظى بها نشاط قطاع النقل عامة بالمقارنة بغيره من القطاعات الاقتصادية الأخرى قد أدت الى اهتمام معظم دول العالم بتخصيص مزيد من الجهود الدائمة والموارد المالية الضخمة لتطوير هذا القطاع، الأمر الذي انعكس في زيادة التطور العلمي والفني والإداري في كافة أنشطة النقل وذلك بغرض تعظيم عوائد الاستثمار في هذه الصناعة وزيادة فعاليتها في دفع عملية الإنماء الاقتصادي.

النقل عامل مهم في حياتنا وهو أساس نهضة المجتمعات ، وكثيراً ما يقال أن النقل وشبكاتهِ هو مرآة تعكس تطور وتقدم الشعوب، إلا أن للنقل العديد من الخصائص مرتبطة بالحركة والتنقل والتبادل التجاري وتنشيط الاقتصاد.

وانطلاقاً من توجيهات رئيس الجهاز المركزي للإحصاء الى كافة الدوائر القطاعية الفنية بايلاء المؤشرات او المسوحات التي تطلبها مديرية الحسابات القومية اهمية قصوى في التنفيذ لتغطية وشمول المؤشرات النهائية المستخرجة وفعالاً تم وضع استراتيجية وطنية للمسوح والمؤشرات الواجب استخراجها ومنها مسح كلفة تشغيل سيارات الاجرة في القطاع الخاص حيث قامت مديرية احصاءات النقل والاتصالات بتنفيذ المسح المذكور.

1. المقدمة

تقوم مديرية إحصاءات النقل والاتصالات بتنفيذ مسح لكلفة تشغيل سيارات الأجرة في القطاع الخاص وبشكل دوري منذ عام 1987 بناءً على متطلبات مديرية الحسابات القومية وحاجتها لتغطية بيانات عن إيرادات ومصروفات السيارات الإنتاجية أي سيارات الأجرة بنوعها (الركاب والحمل) والتي تشكل جزء كبير من السيارات الموجودة في الشارع العراقي وللوصول الى كلفة النقل في القطاع الخاص، وللحصول على البيانات المطلوبة ومنها مصروفات تشغيل وإدامة السيارات وما أضافه العمل وراس المال لنشاط هذا القطاع تم تنفيذ هذا المسح لسنة 2020 - 2021 أي تم استيفاء بيانات المسح في الستة اشهر الاخيرة من سنة 2020 والستة اشهر الاولى من سنة 2021 علماً أن آخر مسح نفذ سنة 2018.

ان نشاط النقل بحاجة الى دعم حقيقي للنهوض بالمستوى الخدمي للمواطن من خلال استخدام الانظمة الحديثة كنظام الخدمة المتبع حالياً في اغلب الدول العالمية حيث يستخدم النظام الآلي لتتبع وتوجيه مركبات الأجرة بنوعها الركاب والحمل بحيث يمكن معرفة سرعة سير السيارة واتجاه سيرها ونقاط وزمن التوقف وترتبط بمركز معلومات بوزارة النقل مع تدريب السواق على استخدام النظام الآلي بما يكفل السلامة المرورية وتركيب جهاز في كل سيارة يرتبط مباشرة بالنظام الآلي وتوفير هاتف في مركز ممارسة النشاط يتم من خلاله استقبال الطلب على الخدمة بحيث تتمتع المكالمات بنظام تسجيل يمكن العودة اليه على مدار (6) اشهر فيما يتم ربط هذه الانظمة مع مركز المعلومات الوطني بوزارة الداخلية .

2. أهداف المسح

يهدف مسح كلفة تشغيل سيارات الأجرة لسنة 2020-2021 الى توفير واستخراج بيانات ومؤشرات إحصائية عن إيرادات ومصروفات السيارات الإنتاجية في القطاع الخاص ولأن نشاط السواق غير منظم لعدم التزامهم بسجلات ادارية موثقة او ميزات عمومية وحسابات ختامية فكان لا بد من تنفيذ هذا المسح والهدف معرفة كلفة إدامة وتشغيل تلك السيارات أثناء العمل وسياسة السيارة للوصول الى قيمة إنتاجها ولجميع انواع السيارات: الركاب (صالون ، ستيشن ، حقلية ، باص) والحمل (بيك أب وفان ، لوري شاصي ، قلاب ، حوضية) هذا بالإضافة الى عدد ساعات الاشتغال والكيلومترات المقطوعة وعدد السواق العاملين على نفس السيارة سواء كان السائق مالك للسيارة أو غير مالك لأن من خلال السائق غير المالك يمكن الوصول الى الاجور المدفوعة وهذه البيانات المستخرجة يمكن ان تلبي ما تتطلبه الجهات المهتمة لغرض الوصول الى مؤشرات إقتصادية من خلال تحليلها لتغطية مستلزمات الإنتاج في نشاط النقل والحصول على القيمة المضافة. ويعمل هذا المسح على توفير البيانات الإحصائية الدقيقة التي يمكن توظيفها لإجراء التحليلات الإقتصادية.

3. المنهجية

ضمن خطة الجهاز المركزي للإحصاء تنفيذ مسح عن سيارات الأجرة (السيارات الإنتاجية) في القطاع الخاص لسنة 2020 - 2021 لتوفير بيانات إحصائية تتضمن مؤشرات إقتصادية تعكس فعاليات هذا النشاط لأغراض متطلبات الجهات المستفيدة وللوصول الى مؤشرات تفصيلية لتغطية نشاط القطاع الخاص حيث بيانات القطاع الخاص يتم الوصول اليها من خلال تنفيذ هذا المسح لمعرفة النشاط المتولد بواسطة سيارات الأجرة العاملة بنفس البلد (السيارات الإنتاجية) للوصول الى القيمة المضافة لجميع الأنشطة الثانوية الداخلة في نشاط النقل ومعرفة مدى مساهمتها من الناتج المحلي الإجمالي. نفذ الجهاز المركزي للإحصاء سنة (1987) لأول مرة مسحاً لكلفة تشغيل سيارات الأجرة في القطاع الخاص وحالياً تم استخراج نتائج مسح سنة 2020-2021 حيث تم استيفاء البيانات المطلوبة عن طريق استمارة الكترونية تنفذ لأول مرة تم تصميمها عن طريق برنامج الـ (ODK) (Open data kit) حيث يعتبر هذا البرنامج مصدراً مفتوح من الأدوات التي تساعد على تكوين وإدارة حلول جمع البيانات عبر الـ (Tab) واجهزة الهواتف المحمولة وتنفيذ جميع المراحل الكترونياً بعد ان اجريت عليه عدة اختبارات لملء الاستمارة قبل المباشرة بتنفيذ العمل الميداني اي ان هذا البرنامج يتميز بسرعة اصدار النتائج وبأقل وقت بدون الرجوع الى الاستمارة الورقية .

وتضمنت الاستمارة الالكترونية كل المؤشرات التي تخدم أهداف المسح مع التعليمات حيث تم شرح تفاصيل وتعليمات الاستمارة وأسلوب استيفاء البيانات من قبل المديرية المذكورة من خلال ثلاث دورات تدريبية لـ (15) محافظة في محافظة بغداد/الجهاز المركزي للإحصاء ودورة لمحافظات اقليم كردستان في محافظة السليمانية/ مديرية احصاء السليمانية حيث شارك في هذه الدورات جميع الباحثين الميدانيين والمشرفين المحليين ونخبة من المساندين من مديرية الحسابات القومية وقسم تكنولوجيا المعلومات وقسم التحليل الإحصائي بالتعاون مع مركز التدريب والبحوث الإحصائية ودائرة النشر والعلاقات / الجهاز المركزي للإحصاء وهيئة احصاء اقليم كردستان ومديريات محافظات الاقليم، بعد ان تم سحب عينة من مجتمع السيارات الكلي لسيارات (الركاب والحمل) ولجميع السيارات المسجلة في مديرية المرور العامة بمشاركة جميع المحافظات (مع محافظات إقليم كردستان) وبجهود استثنائية من قبل الباحثين الميدانيين والمشرفين المحليين والمركزيين والمساندين من مديرية المرور العامة في كافة المحافظات المشمولة بالمسح حسب الإتفاق والترشيح المسبق من قبل وزارتهم.

تم إستيفاء بيانات الإستمارات الالكترونية بواسطة المقابلة المباشرة مع السواق العاملين على عدد السيارات الكلي في العينة المسحوبة من المحافظات المشمولة وعلى مستوى قضاء جهود الباحثين الميدانيين والمشرفين المحليين والمركزيين حيث يتم ملئ الاستمارة الالكترونية بالبيانات التي يديها سائق السيارة من قبل الباحث الميداني عبر جهاز الموبايل المحمول او جهاز التابلت ويتم حفظ الاستمارة وبعدها يتم تدقيقها من قبل الباحث ثم ارسالها الى الخادم (السيرفر) عندما يكون الاتصال بالانترنت متاحاً، وبعد انجاز جميع بيانات كل محافظة وتجميعها يتم استخراجها عن طريق البرنامج الاحصائي (Spss) وتحلل من قبل قسم التحليل الاحصائي وبعدها يتم استلامها من قسم التحليل الى مديرية احصاءات النقل والاتصالات لتدقيق البيانات ومعالجتها بعد اعداد جداول على برنامج الـ (Excel) وتسليم فايل البيانات التي تم تدقيقها ومعالجتها مع الجداول الى قسم التحليل الإحصائي لاستخراج النتائج النهائية وبعد استخراج النتائج يتم تحليلها من قبل مديرية احصاءات النقل والاتصالات و تدقيق الجداول وتهينة الرسوم البيانية والأشكال والخرائط وكتابة الصيغة النهائية للتقرير الذي اشتمل على توثيق جميع العمليات التي تمت في المسح وانجازه بشكله النهائي وطبعه ونشره على الموقع الالكتروني للجهاز المركزي للإحصاء.

4-الوحدة الإحصائية

الوحدة الإحصائية في هذا المسح هي السيارة وليس السائق لأننا نريد الوصول الى بيانات تخص قيمة انتاج السيارة نفسها وكلفة تشغيلها من حيث البنزين المستهلك خلال ايام العمل وساعات الإشتغال وعدد الايام التي توقفت فيها عن العمل كذلك معدل الإيراد اليومي لها من معدل ساعات الإشتغال.

5-عينة المسح

ان هذا المسح يستهدف مجتمع السيارات والذي يكون فيه عدد السيارات كبير بحيث يصعب استخلاص المعلومات والبيانات منه لذلك يتم اختيار عينة تمثل مجتمع السيارات والعينة التي يتم تحديدها ما هي الا وسيلة لتحليل صفات المجتمع بأكمله لذلك فأن الخطوة الرئيسية في تحديد العينة هي التعرف على خصائص وصفات مجتمع المسح وان خصائص مجتمع السيارات هو نوع سيارات الأجرة الركاب (صالون ، ستیشن ، حقلية ، والباص) حسب فئات عدد ركابها كذلك سيارات الحمل (بيك أب وفان لوري شاصي، لوري قلاب ، لوري حوضية) حسب فئات الحمولة التصميمية الخاصة بكل أنواعها . حيث تم تحديد حجم عينة السيارات من مجموع السيارات الإجمالي والعاملة بالأجرة (الركاب والحمل) بالإعتماد على عدد سيارات الأجرة في القطاع الخاص المرسل والمعتمد من قبل مديرية المرور العامة وعدد السيارات في حجم العينة (16285) سيارة ومن خلال العينة المختارة تم شمول كافة انواع سيارات (الركاب والحمل) وتضمنت العينة المسحوبة (18) محافظة مع اقليم كردستان وتم اختيار عينة طبقية عشوائية الطبقات هي المحافظات والسيارات موزعة حسب القضاء لكل محافظة والعينة كالاتي :-

$$n = \frac{Z^2 * Dff * nr}{E^2 + \frac{Z^2}{N}}$$

حيث ان n = حجم العينة المقدر

قيمة Z = 1.96 مقدار الثقة في البيانات التي سوف يتم الحصول عليها

Dff=1.7 وهو تأثير التصميم وتم تحديده في المسح التجريبي لانه لا يوجد مسح مشابه منفذ قريب

nr=0.05 نسبة الإستجابة وهي نسبة معتمدة في اغلب المسوحات

E² = مربع الخطأ = 0.06 تم اعتماد هذه النسبة وعندما يحسب المؤشر على مستوى المحافظات سوف يقل هذا المقدار على مستوى العراق.

N = مجتمع المسح اي العدد الكلي لسيارات الأجرة في المحافظات ، وهو مقدار الاقرب الى الواقع.

6-التوقيتات الزمنية

أ - المرحلة الاولى والتي شملت (15) محافظة:-

تم تصميم الإستمارة منذ بداية 2021/2/1 ومناقشتها مع الدوائر الفنية في الجهاز المركزي للإحصاء والمحافظات واستلام اجمالي اعداد سيارات القطاع الخاص من وزارة الداخلية / مديرية المرور العامة بتاريخ 2021/2/10 واعداد التعليمات بتاريخ 2021/3/11 والخاصة بتعاريف مفردات الإستمارة وتوضيحها وشرحها لتسهيل مهمة استيفاء البيانات أثناء العمل الميداني ونتيجة المصادقة على ميزانية المسح تم تشكيل اللجان الفنية والإدارية بتاريخ 2021/5/2 وإختيار العينة بتاريخ 2021/5/16 بعدها تم تصميم الإستمارة الالكترونية على برنامج الـ (ODK) بتاريخ 2021/5/18 وتنفيذ ثلاث دورات تدريبية لـ(15) محافظة والتي تم عقدها في مقر الجهاز المركزي للإحصاء / محافظة بغداد شملت الدورة الاولى محافظات (كركوك ، كربلاء ، النجف ، القادسية ، ذي قار) للفترة من 2021/6/7-6 والدورة الثانية شملت محافظات (بغداد ، نينوى ، المثنى ، ميسان ، البصرة) لفترة من 2021/6/9-8 والدورة الثالثة شملت محافظات (ديالى ، صلاح الدين ، الانبار ، بابل ، واسط) للفترة من 2021/6/15-14 حيث تم شرح مفردات استمارة المسح والتعليمات واسلوب جمع البيانات اضافة الى شرح طريقة استخدام الاستمارة الالكترونية عن طريق برنامج الـ (ODK) من قبل قسم التحليل الاحصائي بعد تنصيب البرنامج في اجهزة التابلت لجميع مدراء مديريات الاحصاء في المحافظات والباحثين الميدانيين وكذلك تم توزيع اطار وعينة المسح والتهينة لبدء تنفيذ العمل الميداني للفترة من (6/20 – 2021/8/8) بواقع (20) يوم لعدد الايام الفعلية عدا ايام الجمعة اما محافظة بغداد فكان عدد ايام العمل الفعلية (25) يوم لكبر حجم العينة وتم متابعة العمل الميداني من قبل المشرفين المركزيين من منتسبي مديرية احصاءات النقل والاتصالات ومديرية الحسابات القومية وقسم التحليل الاحصائي للحصول على دقة وشمول كافة السيارات في جميع مواقع عمل السيارة (داخل المحافظة ، بين المحافظات ، داخل وبين المحافظات ، طريق خارجي بين العراق ودول أخرى) لتغطية وشمول كافة مواقع عمل السيارة بالمحافظات المشاركة بعدها يتم ارسال البيانات الى الخادم (السيرفر) ليتم استخراجها.

ب - المرحلة الثانية والتي شملت محافظات اقليم كردستان:

تم استلام الاطار الخاص بعدد سيارات القطاع الخاص لمحافظة اقليم كردستان من قبل هيئة احصاء اقليم كردستان/ قسم النقل والاتصالات بتاريخ 2021/8/30 وتم اختيار العينة بتاريخ 2021/9/5 وتنفيذ الدورة التدريبية لمحافظة اقليم كردستان والتي عقدت في محافظة السليمانية / مديرية احصاء السليمانية للفترة من (13- 2021/9/15) لشرح الاستمارة والتعليمات واسلوب جمع البيانات الكترونياً عن طريق برنامج الـ (ODK) بعدها تم بدأ تنفيذ العمل الميداني خلال الفترة (9/18 - 2021/10/17) وتم متابعة العمل الميداني من قبل المديرية المنفذة للمسح كمشرفين مركزيين اضافة الى مشرف مركزي من هيئة احصاء اقليم كردستان لمتابعة عمل الباحث الميداني والاطلاع على الصعوبات التي يواجهها الباحث وللحصول على دقة وشمول كافة السيارات وحسب العينة المختارة لكل محافظة ويتم استيفاء البيانات الكترونياً وتحفظ في البرنامج ومن ثم يتم ارسالها الى الخادم (السيرفر) عن توفر الاتصال بالانترنت.

7-شمول المسح

أظهرت نتائج المسح بعد تكبير حجم العينة المختارة على مجتمع سيارات الأجرة الكلي للركاب والحمل في المحافظات المشمولة بالمسح ونتيجة لزيادة عدد سيارات الأجرة بسنة 2020 وعددها(2535663) سيارة أجرة وقد تم توزيع العينة على جميع انواع السيارات الركاب بانواعها وحسب عدد الركاب لكل نوع بالإضافة الى تفاصيل فئات عدد ركاب الباص وكذلك الحمل بتفاصيل حمولتها وفئات حمولة اللوريات بانواعها وتم توزيع جميع أنواع السيارات أعلاه في المحافظة وعلى مواقع عمل تلك السيارات اي(داخل المحافظة ، بين المحافظات ، داخل وبين المحافظات ، طريق خارجي بين العراق ودول أخرى) وينسب وضعت من قبل المشرف المحلي (مدير إحصاء المحافظة) حسب خصوصية أنواع عمل تلك السيارات في نفس المحافظة.

8-الإستمارة

تم تصميم الاستمارة وفقاً لمتطلبات مديرية الحسابات القومية وقد جرى اعتمادها بالصورة النهائية بعد التشاور مع مديريات الجهاز المركزي للإحصاء . وتضمنت الاستمارة الاجزاء الآتية :

1. **الغلاف:** يتضمن القسم A بيانات تعريفية عن تسلسل الإستمارة في المحافظة ، المحافظة ، القضاء ، ونتيجة المقابلة .
2. **جداول إستيفاء البيانات :** ويحتوي على عدة أقسام وهي (C, D, E, F) B وتتضمن البيانات الخاصة بانواع سيارات الأجرة (ركاب وحمل) والمؤشرات الفعلية المتعلقة بالانتاج (معدل الايراد اليومي للسيارة) وكلفة تشغيل وإدامة السيارة (المصرفات) واعداد السواق والعاملين ومعدل ساعات الاشتغال والكيلومترات المقطوعة للسيارة العاملة ومعدل الأجر اليومي للسائق غير المالك.
3. **تعليمات ملئ الإستمارة:** اخص هذا الجزء في تعريف انواع السيارات (الركاب والحمل) بتفاصيلها وتوضيح وشرح مفاهيم البيانات المطلوبة في الأقسام (C, D, E, F)B التي تضمنتها الإستمارة.

9- جمع ومعالجة البيانات

تم جمع البيانات بأسلوب المقابلة الشخصية مع السواق العاملين على عدد السيارات الكلي في العينة المسحوبة من المحافظات المشمولة وعلى مستوى قضاء، ومن خلال هذا الأسلوب يمكن توضيح المصطلحات الواردة في الاستمارة الالكترونية بشكل مباشر للمستجيب بعد ان تم تدريب الباحثين الميدانيين لاستيفاء بيانات الاستمارة في دورة تدريبية متخصصة اقيمت لهم في مركز الجهاز المركزي للإحصاء لـ (15) محافظة وفي مديرية إحصاء السليمانية للباحثين في إقليم كردستان وكانت الاستمارة تحتوي على ستة أقسام القسم الاول يتضمن البيانات التعريفية والقسم الثاني بيانات عن انواع السيارات والقسم الثالث معدل مصروفات تشغيل السيارة والقسم الرابع مصروفات عن ادامة السيارة والقسم الخامس المصروفات الاخرى والقسم السادس ملكية تشغيل وايرادات السيارة.

10-التعريف والمصطلحات

❖ تقسم سيارات الركاب إلى أربعة أنواع هي :

1 – الصالون : ويقصد بها السيارة الصغيرة المخصصة لنقل الركاب والتي يكون او يتراوح عدد مقاعدها بين (2 – 5) مقعد (تويوتا ، كيا ، سبورتج الخ) وعند اختيار السيارة الصالون يتم اختيار اذا كانت سيارة اجرة ام خصوصي في المربع المقابل فاذا كانت صالون اجرة يتم اختيار رقم (1) ويكتب في المربع المقابل اما اذا كانت صالون اجرة خصوصي يكتب رقم (2) في المربع المقابل.

2 – ستيشن : هي السيارات التي يكون شكلها او حجمها إما مشابه لسيارة الصالون أو اكبر والبدن فيها ممتد لغاية نهاية السيارة ذات صندوق خلفي يفتح من الخارج ومفتوح على حوضها الداخلي وعدد ركابها بين (6-9) مقعد عدا السائق مثل سيارات (كيا ، هونداي) ومنها سيارات الـ (جي ام سي) التي هي ستيشن لأنها ذات محور واحد .

3 – الحقلية : وهي السيارة المخصصة لنقل الركاب وذات محورين (دبل اكسل) سيارات الدفع الرباعي وتستخدم في الطرق الوعرة والحقول كسيارات (لاندكروز ، لاندوفر ، كالوير ، نيسان باترول ، ارمادا الخ) والتي يكون عدد مقاعدها ما بين (4-9) مقعد.

4 - الباص : وهي السيارة المخصصة لنقل الركاب والتي تتراوح عدد مقاعدها من (10-17) مقعد مثل سيارات الكيا وكذلك يوجد من (18-31) مقعد كسيارات الكوستر اما التي مقاعدها (32 فأكثر) مقعد كسيارات الباص المسماة بالمنشأة مثل (تاتا، اتومارسان،.. الخ) .

❖ أما سيارات الحمل فتقسم إلى أربع أنواع هي :

5 – بيك آب وفان : تستعمل سيارات بيك آب لنقل حمولات قليلة والتي تكون حمولتها بين (1-2 طن) والتي يكون شكلها مغلق من الجوانب ومفتوحة من الخلف ويوجد سيارات بيك آب ذات محورين تعتبر وتسجل ضمن سيارات الحمل ، إما سيارات الفان فتكون جميعها مغلقة كالسيارات التي تستخدم في (نقل الصحف ، الحلويات ، والمواد الغذائية الخ) وقد تكون مبردة.

6- لوري شاصي : ويقصد به شاحنات نقل الحمولات والبضائع والتي تكون حمولتها القياسية من (3-14) طن وتأخذ رقم (2) واللوري الشاصي ذو بدن ثابت وقد يكون بعضها مبرد لنقل اللحوم والبيض والأسماك وما شابه ذلك إما إذا تعدت الحمولة من (15-23) طن فيقابلها الرقم (3) ومن (24 فأكثر) طن تأخذ رقم (4) واذا تعدت الحمولة عن 35 طن تكون على شكل قاطرة ومقطورة .

7- لوري قلاب : شاحنات ذات بدن متحرك لنقل الرمال والحصى وتكون حمولتها بين (3-14 طن) ومن (15-23 طن) ومن (24 فأكثر) ويوجد لوريات قلاب قاطرة ومقطورة .

8- لوري حوضية : وهي شاحنات ذات بدن على شكل اسطواني او بيضوي (تنكر) وهي الشاحنات التي تنقل المواد السائلة (ماء او وقود) وتكون حمولتها من (10000-فأقل) بالتر والتي تاخذ الرقم (8) اما اذا تعدت الحمولة من (10001-20000) لتر فيقابلها الرقم (9) ومن(20001فأكثر) لتر تاخذ الرقم (10) واذا تعدت الحمولة 36000 لتر تضاف قاطرة ومقطورة مثل مقطورة ماء ساحبة .

- **قيمة الإنتاج الإجمالي** : عبارة عن الإيرادات المتحققة من تشغيل سيارات الاجرة...الخ) .

- **مستلزمات الإنتاج(الإستهلاك الوسيط)**: يتكون من السلع والخدمات التي تستهلك كمدخلات لعملية الإنتاج ، باستثناء الأصول الثابتة التي يعتبر إستهلاكها بوصفه استهلاك لرأس المال الثابت (الاندثار) . قد تحول السلع والخدمات المستخدمة او تستهلك كليا مثل الكهرباء والخدمات المشابهة .

وتعتبر مصروفات إدامة وتشغيل السيارة خلال سنة المسح 2020-2021 هي مستلزمات الإنتاج أي(الإستهلاك الوسيط).

-**القيمة المضافة بسعر المنتج** : هي قيمة الإنتاج الإجمالي(الإيرادات) مطروحا منه قيمة المستلزمات وتعتبر القيمة المضافة مقياس لمساهمة المنتج أو النشاط أو القطاع في الناتج المحلي الإجمالي.

-**تعويضات المشتغلين**: وهي عبارة عن عائد العمل وتشمل الاجور والمزايا النقدية والعينية المدفوعة لكافة العاملين نظير الخدمات التي يقدمونها .

-**فائض العمليات** : يعرف فائض العمليات بالزيادة من القيمة المضافة على تكلفة تعويضات المشتغلين ويقاس الفائض او العجز المتحقق من الإنتاج .

11-اهم مؤشرات مسح كلفة تشغيل سيارات الاجرة في القطاع الخاص لسنة 2020-

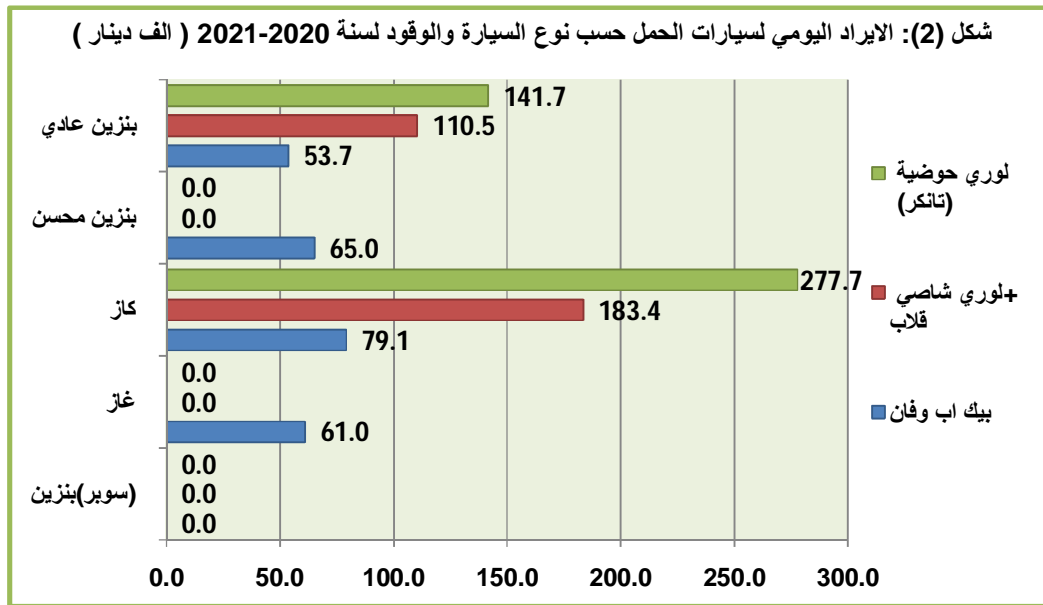
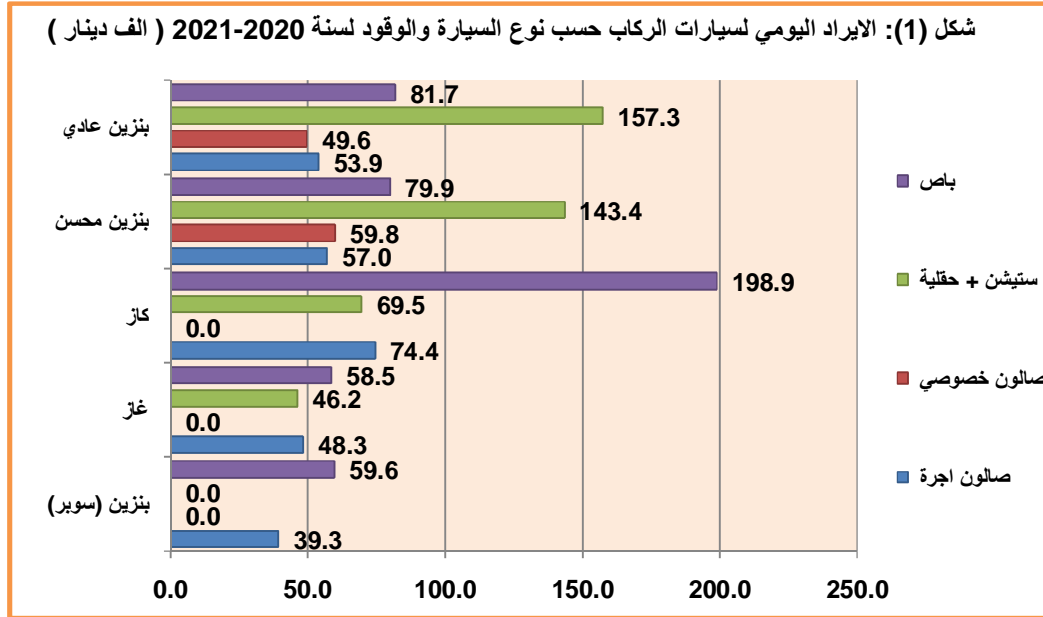
2021

المؤشرات	قيمة المؤشر
معدل الإيراد السنوي	28,264 الف دينار
معدل المصروفات عن إدامة وتشغيل السيارة	11,041 الف دينار
عدد السواق والعاملين الكلي (موزون)	2,751,434 سائق وعامل
معدل تعويضات المشتغلين	9,463 الف دينار

12-تحليل النتائج

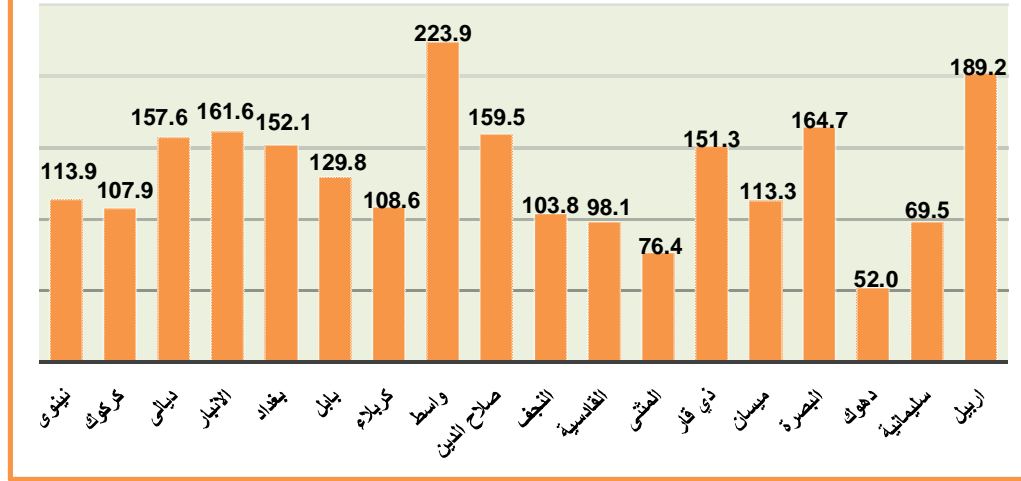
1. أظهرت نتائج المسح ان معدل الإيراد السنوي للسيارة وعلى مستوى جميع انواع السيارات والمحافظات (28264) الف دينار بعد استبعاد ايام التوقف من ايام العمل التي معدلها السنوي (126) يوم لسنة 2020- 2021 مقارنة بسنة 2018 التي كانت (119) يوم وان سبب زيادة ايام التوقف يعود الى زيادة ايام توقف سيارات الحمل وخاصة سيارات اللوري بسبب توقفها لعدة ايام بانتظار البضاعة في الموانئ او في الكراجات او في المناطق الحدودية وكذلك جانحة كورونا كانت من الاسباب التي ادت الى توقف عمل السواق لايام طويلة لبعض السيارات بسبب الحظر وحسب الوضع الصحي في البلد مما ادى الى زيادة في ايام التوقف كما في جدول (1).

2. أظهرت نتائج المسح أن المعدل السنوي لساعات الإشتغال للسيارة سنوياً انخفض الى (1704) ساعة مقارنة مع سنة 2018 حيث كان (1892) ساعة سنوياً ونتيجة الى زيادة أيام التوقف مما اثر على ساعات الإشتغال علماً ان أيام التوقف لاتعتبر ضمن العمل الانتاجي كما في جدول (1).
3. بلغ المعدل اليومي لايراد لجميع انواع سيارات الركاب (الركاب) (118.2) الف دينار مقارنة مع سنة 2018 الذي كان معدل الإيراد اليومي فيها (107.6) الف دينار اما سيارات الحمل فقد انخفض معدل ايرادها اليومي الى (174.5) الف دينار بعد ان كان في سنة 2018 (183.3) الف دينار. كما في جدولي (6،7).



4. ان المعدل اليومي لايراد سيارات (الركاب والحمل) ولجميع المحافظات بلغ (140.2) الف دينار حيث تحتل محافظة واسط المرتبة الاولى (223.9) الف دينار وذلك بسبب تنشيط حركة سيارات الحمل من خلال وجود مقالع عديدة للحصى والرمل في قضاء بدرة وناحية الشيخ سعد اما ما يخص سيارات الركاب وجود منفذ زرباطية الحدودي مع ايران . وتأتي بالمرتبة الثانية محافظة اربيل (189.2) الف دينار تليها محافظة البصرة (164.7) الف دينار كما في جدول (8).

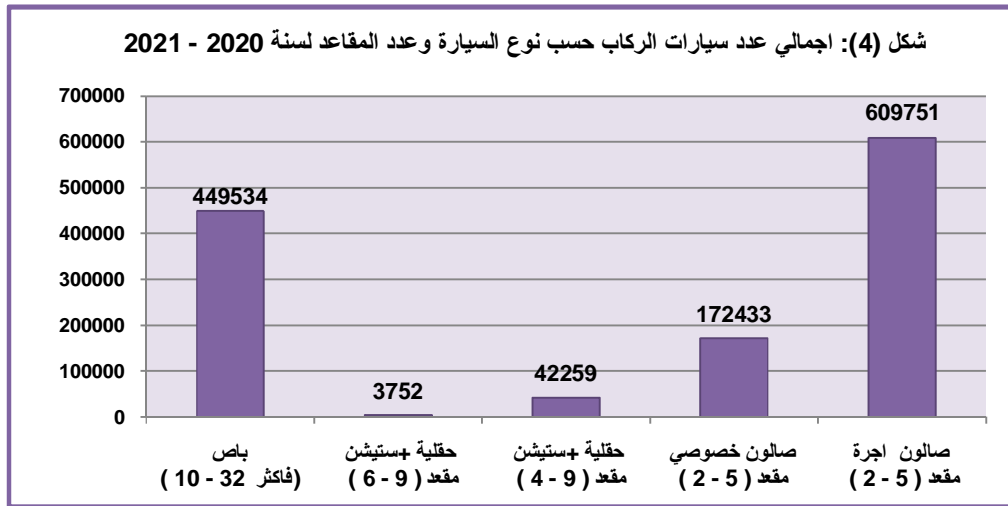
شكل (3): معدل الايراد اليومي لسيارات (الركاب والحمل) حسب المحافظة لسنة 2020-2021 (الف دينار)



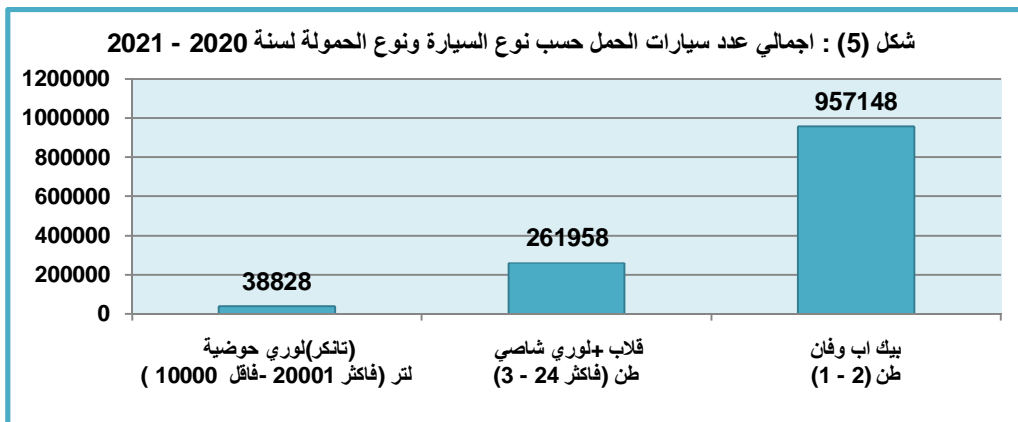
5. أظهرت نتائج المسح أن معدل قيمة استهلاك الوقود (لسيارات الركاب والحمل) بمعدل (582.4) الف دينار خلال الشهر حيث بلغ معدل سيارات الركاب (501.5) الف دينار فيما بلغ معدل قيمة استهلاك الوقود لسيارات الحمل (708.1) الف دينار كما في جدول (11).
6. بلغ الايراد السنوي للسيارة في حالة اذا كان السائق مالك للسيارة (26639) الف دينار اما السائق غير مالك للسيارة (47597) الف دينار كما في جدول (16).
7. تبين ان معدل مصروفات تشغيل السيارة السنوية (للركاب والحمل) (9261) الف دينار لسنة 2020 حيث ظهر اعلى معدل لمصروفات تشغيل السيارة في محافظة بغداد (11087) الف دينار وتليها محافظة البصرة (10308) الف دينار وتليها محافظة الأنبار (9308) الف دينار كما في جدول (19).
8. أظهرت نتائج المسح لسنة 2020 – 2021 ان معدل مصروفات تشغيل السيارة السنوية حسب نوع السيارة سيارات الصالون (الاجرة) (5472) الف دينار ولسيارات الصالون الخصوصي (4793) الف دينار وسيارات الستيشن والحقلية (9324) الف دينار وسيارات الباص (8561) الف دينار وسيارات الحمل البيك اب والفيان (6274) الف دينار واللوري الشاصي والقلاب (13236) الف دينار واللوري والشاصي تاتكر (13939) الف دينار كما في جدول (20) .
9. أظهرت نتائج المسح ان معدل المصروفات عن ادامة السيارة (للركاب والحمل) (1780) الف دينار لسنة 2020 - 2021 حيث ان اعلى معدل لمصروفات عن ادامة السيارة في محافظة الأنبار (2992) الف دينار وتليها محافظة النجف (2783) الف دينار وتليها محافظة ذي قار (2553) الف دينار كما في جدول (23).
10. أظهرت نتائج المسح أن معدل المصروفات عن ادامة السيارة السنوية حسب نوع السيارة فمعدل مصروفات سيارات الصالون الاجرة (665) الف دينار وسيارات الصالون الخصوصي (499) الف دينار وسيارات الستيشن والحقلية (1439) الف دينار ولسيارات الباص (1574) الف دينار أما سيارات الحمل فمعدل مصروفات البيك اب والفيان (1166) الف دينار واللوري الشاصي والقلاب (3114) الف دينار واللوري الحوضية (تاتكر) (2979) الف دينار كما في جدول (24).
11. أظهرت نتائج المسح أن المصروفات الاخرى لسنة 2020 - 2021 للرسوم والضرائب المدفوعة خلال السنة (تجديد سنوية ، تجديد اجازة ، تجديد خط السيارة) وبمعدل (239) الف دينار ومستلزمات التأمين بكافة انواعه بمعدل (2) الف دينار والغرامات خلال السنة بمعدل (62) الف دينار والمصروفات الاخرى بمعدل (90) الف دينار كما في جدول (25 و26).

12. أظهرت نتائج المسح ان اجمالي عدد السواق والعاملين (لسيارات الركاب) حسب نوع السيارة (1277729) سائق و(113542) عامل حيث ظهر عدد السواق في سيارات الصالون الاجرة (609751) سائق وعدد العاملين (5567) عامل وعدد السواق في سيارات الصالون الخصوصي (172433) سائق وعدد العاملين (227) عامل وعدد السواق لسيارات الستيشن والحقلية (46011) سائق وعدد العاملين (545) عامل واما عدد السواق لسيارات الباص (449534) سائق وعدد العاملين (107204) عامل، اما (سيارات الحمل) فعدد سواق البيك أب والفان (957148) سائق وعدد العاملين (57090) عامل واللوري الشاصي والقلاب (261958) سائق والعاملين (39072) عامل واللوري الحوضية (تاتكر) (38828) سائق والعاملين (6067) عامل كما في جدولي (29 و 30).

13. أظهرت نتائج المسح ان اجمالي عدد سيارات الركاب (1277729) سيارة حيث تبين ان عدد سيارات الصالون التي لديها عدد مقاعد (2-5) مقعد (782184) سيارة منها (609751) سيارة صالون اجرة و(172433) سيارة صالون خصوصي وان عدد سيارات الستيشن والحقلية والتي لديها عدد مقاعد (4-9) مقعد (42259) سيارة وعدد سيارات الستيشن والحقلية التي عدد مقاعدها (6-9) مقعد (3752) سيارة اما عدد سيارات الباص التي عدد مقاعدها (10-32 فاكتر) (449534) سيارة كما في جدول (34).



14. أظهرت نتائج المسح ان اجمالي عدد سيارات الحمل (1257934) سيارة حيث تبين ان عدد سيارات البيك اب والفان والتي حمولتها (2-1) طن (957148) سيارة وان عدد سيارات اللوري الشاصي والقلاب والتي حمولتها (3-24 فاكتر) طن (261958) سيارة اما عدد سيارات اللوري الحوضية (تاتكر) التي حمولتها (10000 فاقل - 20001 فاكتر) لتر (38828) سيارة كما في جدول (35).



13-الصعوبات التي واجهت عملية المسح

تضمنت نتائج المسح مجموعة من المؤشرات الشاملة التي ستضاف الى قاعدة بيانات الجهاز المركزي للإحصاء لاستخراج مؤشرات تجميعية عن التفاصيل والبيانات المشمولة في المسح .

وفي الوقت نفسه ينبغي الإشارة الى ان المسح كان له بعض التحديات :

1. صعوبة التعامل مع بعض سائقي السيارات في الكراجات حيث يرفض السائق الإدلاء بأي من البيانات الخاصة باستمارة المسح او رفض المقابلة.

2. صعوبة اخذ البيانات الخاصة بالإيراد اليومي ومصاريف تشغيل السيارة من السائق وذلك لتخوفهم من الضرائب.

3. تدمير سائقي السيارات بقلّة الإيرادات بسبب زيادة سيارات الأجرة والمنافسة الشديدة من سواق القطاع الخاص ادى الى لجوء الزبائن لإستخدام التطبيقات الذكية لطلب سيارات الأجرة مثل تكسي (اوبر ، كريم ،بلي وغيرها) وكذلك سيارات الحمل اللوريات فقد قل انتاجها لقلّة المشاريع الإستثمارية في البلد واللوريات ملزمة بأيام عمل محدودة جداً خلال الشهر معظم ايام الشهر متوقف وربما شهر في الكراجات والموانئ والمناطق الحدودية وانسداد الطرق والازدحام الذي تشكله تلك اللوريات المتوقفة مما يضطر السائق الى سلك طرق اخرى ليصل الى المكان المطلوب وكذلك جانحة كورونا كانت من الأسباب التي ادت الى توقف عمل السواق لأيام طويلة لبعض السيارات بسبب الحظر وحسب الوضع الصحي في البلد مما ادى الى زيادة في ايام التوقف ورغم امكانية وكفاءة فريق عمل الباحثين الميدانيين مما ارهق الباحث الميداني بالحصول على البيانات والمعلومات.

4. ان سيارات الحمل او سيارات الحقلية او الباص تكون متواجدة في الكراجات باوقات معينة وفي الأغلب ساعات مبكرة مما يضطر الباحث للعمل في اوقات مبكرة لكي يتم تغطية العينة الخاصة بهذه السيارات.

5. قلة عدد الباصات التي عدد مقاعدها (32 فاكثر) في بعض المحافظات مثل (القادسية ، ديالى ، صلاح الدين ، دهوك ، سليمانية ، اربيل) حيث لا يغطي العينة المخصصة لهذه الباصات لذا تم توزيع باقي العينة الى الباصات والكيات والكوسترات التي عدد مقاعدها من (10-31) مقعد.

6. ان استخدام الإستمارة الألكترونية في برنامج الـ (ODK) يحتاج الى وجود شبكة انترنت لكي يتم ارسال الإستمارة بعد ملئها بالبيانات وعند زيارة الأماكن البعيدة تكون فيها شبكة الإنترنت ضعيفة فلا يمكن للباحث ارسال الإستمارة الى السيرفر لذا يتم حفظ الاستمارة في البرنامج وارسالها لاحقاً الى الخادم (السيرفر) عند توفر خدمة الإنترنت.

اهم المعدلات السنوية للمؤشرات الاساسية لمسح كلفة تشغيل سيارات الاجرة في القطاع الخاص حسب المحافظة لسنة 2020 - 2021

The most important annual rates of the basic indicators for the survey of the cost of operation of taxis in the private sector by governorate for 2020 - 2021

Table (1)

جدول (1)

Governorate	معدل الاجور المدفوعة (ألف دينار)	عدد ايام التوقف خلال السنة	عدد الكيلومترات المقطوعة للسيارات خلال السنة (كم)	عدد ساعات الاشتغال للسيارات سنويا (ساعة)	الايراد السنوي للسيارات (ألف دينار)	المحافظة
	Wage rate paid (Thousand dinars)	Number of days of suspension during the year	Mileage cut for cars during the year (k.m)	The number of working hours per vehicle per year (hour)	Annual Car Revenue (Thousand dinars)	
Ninevah	4,471	88	58,592	1,874	27,761	نينوى
Kirkuk	5,335	136	38,222	1,586	19,088	كركوك
Diala	7,383	116	56,629	1,565	25,951	ديالى
AL-Anbar	6,893	152	44,103	1,334	25,191	الانبار
Baghdad	11,027	123	77,644	2,179	35,827	بغداد
Babylon	8,749	140	45,502	1,069	22,113	بابل
Kerbela	8,542	87	39,237	1,587	25,308	كربلاء
Wasit	4,266	177	18,837	774	18,328	واسط
Salah AL-deen	7,619	140	34,669	1,318	26,055	صلاح الدين
AL-Najaf	12,433	72	65,924	1,901	27,631	النجف
AL-Qadisiya	10,247	107	60,974	1,395	22,069	القادسية
AL-Muthanna	6,791	107	36,718	1,231	16,285	المتن
Thi-Qar	12,753	153	40,636	899	26,682	ذي قار
Maysan	7,677	153	46,526	1,025	22,646	ميسان
AL-Basrah	7,233	118	63,595	1,072	29,235	البصرة
Average	9,477	123	62,470	1,751	29,951	المجموع
Governorate of Kurdistan region						محافظة إقليم كردستان
Dohuk	5,621	123	26,254	1,246	12,382	دهوك
Sulaimaniya	6,744	119	36,255	1,939	16,819	سليمانية
Erbil	9,882	161	42,182	1,277	27,431	اربيل
Average	9,394	140	37,279	1,504	21,039	المجموع
Total average	9,463	126	57,700	1,704	28,264	المجموع الكلي

اهم المعدلات السنوية للمؤشرات الاساسية لمسح كلفة تشغيل سيارات الاجرة في القطاع الخاص حسب نوع السيارة لسنة 2020 - 2021

The most important annual rates of the basic indicators for the survey of the cost of operation of taxis in the private sector by type of car for the year 2020 - 2021

جدول (2) Table (2)

type Car	معدل الاجور المدفوعة (ألف دينار)	عدد ايام التوقف خلال السنة	عدد الكيلومترات المقطوعة للسيارات خلال السنة (كم)	عدد ساعات الاشتغال للسيارات سنويا (ساعة)	الايراد السنوي للسيارات (ألف دينار)	نوع السيارة
	Rate of wages paid (Thousand dinars)	Number of days of suspension during the year	Vehicle mileage during the year (k.m)	Number of working hours per vehicle per year (hour)	Annual Car Revenue (Thousand dinars)	
Taxi Saloon	5,621	102	36,497	1,679	13,550	صالون اجرة
Private Saloon	5,701	89	33,358	1,740	13,137	صالون خصوصي
Station + field	8,600	135	62,705	1,683	27,635	ستيشن + حقلية
Bus	7,919	126	56,461	1,664	26,391	باص
Pick-ups & van	6,279	114	41,649	1,585	17,101	بيك أب وفان
Flat Bed Truck lorry + tipper lorry	11,157	141	74,624	1,752	35,851	لوري شاصي + قلاب
Lorry Tank	15,754	145	77,264	1,935	54,297	لوري حوضية (تانكر)
Total average	9,463	126	57,700	1,704	28,264	المعدل الاجمالي

اجمالي عدد السواق والعاملين المساعدين ومجموع الاجور للسواق غير المالكين والعاملين المساعدين حسب نوع السيارة لسنة 2020 - 2021

Total number of drivers, auxiliary workers and total wages for non-owners and auxiliary drivers by type of car for 2020 - 2021

Table (3)

جدول (3)

Type Car	مجموع الاجور السنوية للسواق غير المالكين والعاملين المساعدين (الف دينار)	عدد السواق غير المالكين والعاملين المساعدين	اجمالي عدد السواق المالكين وغير المالكين والعاملين المساعدين	عدد العاملين المساعدين	عدد السواق المالكين وغير المالكين	نوع السيارة
	Total wages years For non-owners and auxiliary workers "	Number of non-owners and auxiliary workers	Total number of owners and non-owners	Number of Assistants	Number of drivers	
Taxi Saloon	117,089,465	21,792	615,317	5,567	609,751	صالون اجرة
Private Saloon	5,137,313	1,015	172,660	227	172,433	صالون خصوصي
Station + field	16,505,652	2,242	46,556	545	46,011	ستيشن + حقلية
Bus	1,114,738,598	148,871	556,738	107,204	449,534	باص
Pick-ups & van	482,224,160	92,677	1,014,238	57,090	957,148	بيك اب وفان
Flat Bed Truck lorry + tipper lorry	692,693,686	70,500	301,030	39,072	261,958	لوري شاصي + فلاب
Lorry Tank	108,806,998	9,017	44,895	6,067	38,828	لوري حوضية (تاتكر)
Total	2,537,195,870	346,114	2,751,434	215,771	2,535,663	المجموع

Note: The number of drivers working on the same vehicle has been approved

ملاحظة: تم اعتماد عدد السواق الذين يعملون على نفس السيارة

اجمالي عدد السواق والعاملين المساعدين ومجموع الاجور للسواق غير المالكين والعاملين المساعدين حسب المحافظة لسنة 2020 - 2021

Total number of drivers, auxiliary workers and total wages for non - owners and auxiliary workers by governorate for 2020 - 2021

Table (4)

جدول (4)

Governorate	مجموع الاجور السنوية للسواق غير المالكين و العاملين المساعدين (الف دينار)	عدد السواق غير المالكين و العاملين المساعدين	اجمالي عدد السواق والعاملين المساعدين	عدد العاملين المساعدين	عدد السواق المالكين وغير المالكين	المحافظة
	Total wages Monthly market Non-owners and auxiliary workers	Number of non-owner drivers and auxiliary workers	Total number Drivers and Assistants	Number of Assistants	Number of drivers And non-owners	
Ninevah	38,529,760	6,643	119,030	6,392	112,638	نينوى
Kirkuk	31,316,213	5,698	63,826	248	63,578	كركوك
Diyala	224,284,900	33,258	115,449	21,355	94,094	ديالى
AL-Anbar	74,223,607	10,016	73,597	6,467	67,130	الانبار
Baghdad	1,277,669,087	148,990	1,102,099	99,797	1,002,302	بغداد
Babylon	100,995,951	18,195	113,560	3,260	110,300	بابل
Kerbela	39,066,083	5,105	55,126	1,063	54,063	كربلاء
Wasit	12,581,946	3,426	76,753	1,950	74,803	واسط
Salah AL-deen	25,346,561	3,956	78,372	1,015	77,357	صلاح الدين
AL-Najaf	46,174,689	4,574	70,808	1,678	69,130	التجف
AL-Qadisiya	21,604,818	4,353	70,607	3,106	67,501	القادسية
AL-Muthanna	4,548,237	963	47,186	583	46,603	المثنى
Thi-Qar	93,999,769	9,711	53,188	2,324	50,864	ذي قار
Maysan	16,164,206	2,532	54,694	868	53,826	ميسان
AL-Basrah	57,095,149	7,987	115,383	3,872	111,511	البصرة
Total	2,063,600,976	265,407	2,209,679	153,979	2,055,700	المجموع
Governorate of Kurdistan region						محافظات إقليم كردستان
Dohuk	30,222,342	4,559	84,867	0	84,867	دهوك
Sulaimaniya	21,835,203	4,521	171,677	3,046	168,631	سليمانية
Erbil	421,537,349	71,628	285,211	58,746	226,465	اربيل
Total	473,594,895	80,708	541,755	61,792	479,963	المجموع
Grand total	2,537,195,870	346,114	2,751,434	215,771	2,535,663	المجموع الكلي

معدل مصروفات تشغيل السيارة ومعدل (عدد ايام التوقف عن العمل وعدد الكيلومترات المقطوعة) السنوي حسب نوع السيارة

ونوع الوقود المستخدم لسنة 2020 - 2021

Average rate of vehicle operating expenses and average (number of days of work and kilometers traveled) per year by type of vehicle And the type of fuel used for 2020 - 2021

Table (5)

جدول (5)

Tybe Car	Tybe fuel	عدد الكيلومترات المقطوعة بالسيارة خلال اليوم (كم)		معدل مصروفات الغسل والتشحيم والدهن الشهرية (الف دينار)			قيمة استهلاك البنزين او الكاز (الوقود) خلال 30 يوم السابقة (الف دينار)	نوع الوقود	نوع السيارة
		عدد ايام التوقف خلال السنة	عدد الكيلومترات المقطوعة بالسيارة خلال اليوم (كم)	Average rate of washing , lubrication and fat expenses (thousand dinars)					
				المصروفات الشهرية الأخرى	اجور الغسل والتشحيم خلال 30 يوما السابقة	تكلفة تبديل الدهن (المحرك) خلال 30 يوم السابقة			
Kilometers driven by day (km)	Number of days of suspension during the year	Other monthly expenses	Fees of washing and lubrication during the previous 30 days	The cost of changing fat (engine and filter) during the previous 30 days	Value of consumption of gasoline or kerosene (fuel) during one day of working days (thousand dinars)				
Taxi Saloon	Normal gasoline	142	101	31.2	16.0	53.6	353.3	بنزين (عادي)	صالون اجرة
	Improving gasoline	145	101	19.8	16.7	51.4	370.0	بنزين (محسن)	
	kas	176	105	72.9	26.0	71.8	385.2	كاز	
	Gas	117.1	84.9	14.4	6.9	40.5	349.0	غاز	
	Super gasoline	130.2	64.0	9.8	8.6	36.2	420.1	بنزين (سوبر)	
	Average	142	102	31.9	16.3	54.0	353.8	المعدل	
Private Saloon	Normal gasoline	123	88	26.7	18.8	50.8	303.0	بنزين (عادي)	صالون خصوصي
	Improving gasoline	152	112	45.4	31.1	58.8	357.5	بنزين (محسن)	
	kas	0	0	0.0	0.0	0.0	0	كاز	
	Gas	0	0	0.0	0.0	0.0	0.0	غاز	
	Super gasoline	0	0	0.0	0.0	0.0	0.0	بنزين (سوبر)	
	Average	123	89	26.8	18.9	50.7	303.0	المعدل	
Station + Field	Normal gasoline	347	138	64.1	30.0	101.2	624.9	بنزين (عادي)	ستيشن + حقلية
	Improving gasoline	363	139	60.2	48.0	105.8	680.3	بنزين (محسن)	
	kas	165	94	40.8	19.1	60.8	367.1	كاز	
	Gas	189.1	93.0	48.2	21.3	52.6	439.1	غاز	
	Super gasoline	0	0.0	0.0	0.0	0.0	0.0	بنزين (سوبر)	
	Average	323	135	59.8	30.0	96.3	590.9	المعدل	
Bus	Normal gasoline	212	110	42.2	27.5	73.8	494.8	بنزين (عادي)	باص
	Improving gasoline	175	123	29.8	13.8	67.0	450.6	بنزين (محسن)	
	kas	297	144	72.5	39.3	114.6	585.9	كاز	
	Gas	162	89	19.0	11.2	54.9	472.9	غاز	
	Super gasoline	116	86	4.3	21.3	53.6	493.0	بنزين (سوبر)	
	Average	249	126	55.3	32.6	91.9	533.7	المعدل	
Pick-ups & van	Normal gasoline	140	97	21.2	19.1	44.4	382.4	بنزين (عادي)	بيك اب وفان
	Improving gasoline	152	87	15.9	11.7	43.5	403.5	بنزين (محسن)	
	kas	171	120	34.1	24.5	72.6	412.3	كاز	
	Gas	110.0	136.5	67.2	16.4	48.7	279.7	غاز	
	Super gasoline	0.0	0.0	0.0	0.0	0.0	0.0	بنزين (سوبر)	
	Average	163	114	30.9	23.0	65.1	403.8	المعدل	
Flat Bed Truck lorry + Tipper lorry	Normal gasoline	157	163	94.6	28.9	159.6	522.0	بنزين (عادي)	لوري شاصي + قلاب
	Improving gasoline	0.0	0.0	0.0	0.0	0.0	0.0	بنزين (محسن)	
	kas	328	141	60.4	42.0	153.2	847.6	كاز	
	Gas	0.0	0.0	0.0	0.0	0.0	0.0	غاز	
	Super gasoline	0.0	0.0	0.0	0.0	0.0	0.0	بنزين (سوبر)	
	Average	328	141	60.5	42.0	153.2	847.3	المعدل	
Lorry Tank	Normal gasoline	334	100	79.2	326.2	134.2	714.3	بنزين (عادي)	لوري حوضية (تتكر)
	Improving gasoline	0	0	0.0	0.0	0.0	0.0	بنزين (محسن)	
	kas	345	147	86.5	57.2	162.8	851.5	كاز	
	Gas	0.0	0.0	0.0	0.0	0.0	0	غاز	
	Super gasoline	0.0	0.0	0.0	0.0	0.0	0.0	بنزين (سوبر)	
	Average	345	145	86.3	67.0	161.8	846.6	المعدل	
Total average	Normal gasoline	214	112	42.1	26.9	71.8	471.4	بنزين (عادي)	المعدل الاجمالي
	Improving gasoline	234	121	38.8	28.0	76.0	507.4	بنزين (محسن)	
	kas	292	139	64.9	40.9	127.7	683.7	كاز	
	Gas	157	91	20.8	11.1	53.6	456.0	غاز	
	Super gasoline	123	74	7.1	14.7	44.5	455.0	بنزين (سوبر)	
	Average	255	126	53.8	34.3	101.3	582.4	المعدل	

معدل المصروفات السنوية لسيارات الركاب على ادامة السيارة والمصروفات الاخرى والمعدل اليومي للايراد حسب نوع الوقود المستخدم ونوع السيارة لسنة 2020 - 2021 (الف دينار)

Average annual expenses of passenger cars on the maintenance of the car and other expenses and the daily rate of revenue according to the type of fuel used and the type of car for the year 2020 - 2021 (thousand dinars)

Table (6)		المصروفات على ادامة السيارة											نوع الوقود	نوع السيارة
Tybe Car	Tybe fuel	المصروفات الأخرى					Expenses to maintain the car							
		other expenses					المصروفات الأخرى							
		الايراد اليومي للسيارة	اخرى تذكر خلال السنة	الغرامات خلال السنة	مستلزمات التأمين بكافة انواعه	الرسوم والضرائب المدفوعة (تجديد سنوية تجديد اجازة) خلال السنة	اخرى تذكر	اجور صبغ السيارة	اجور عمل التصليح والصيانة (المسكرة، الحدادة) (كهربائية، ميكانيك)	قيمة تبديل الادوات الاحتياطية (اطارات،بطارية، زجاج، تبديل اجزاء من بدن المركبة.. الخ)	تبديل اجزاء رئيسية في المحرك (محرك كامل) او نصف محرك			
For the daily income of the car	Other Remember during the year	For fines during the year	Insurance products of all kinds	Fees and taxes paid (Renewal of annual renewal leave) During the year	Others remember	wages Dye the car	Repairs and Maintenance (Plumbing, blacksmithing) (electrical, mechanical)	The value of switching backup tools (Tires, battery, glass, switch parts of the vehicle body .. etc)	Dell Parts Key in the engine (Full engine) or half engine					
Taxi Saloon	Normal gasoline	53.9	37.5	43.8	3.6	119.7	16.5	21.1	164.2	223.2	238.2	بنزين (عادي)	صالون اجرة	
	Improving gasoline	57.0	4.3	44.1	7.1	164.4	29.0	9.8	67.7	176.0	194.8	بنزين (محسن)		
	kas	74.4	255.3	41.1	12.7	131.5	23.7	1.4	137.2	363.9	281.6	كاز		
	Gas	48.3	50.1	58.3	0.0	35.5	47.0	7.8	66.8	167.1	205.7	غاز		
	Super gasoline	39.3	0.0	13.4	0.0	15.4	0.0	0.0	5.4	39.1	0.0	بنزين (سوبر)		
	Average	54.4	41.5	43.7	3.7	121.5	16.4	20.8	163.2	225.4	239.1	المعدل		
Private Saloon	Normal gasoline	49.6	20.8	49.3	2.5	85.0	10.7	13.4	126.3	194.8	154.3	بنزين (عادي)	صالون خصوصي	
	Improving gasoline	59.8	21.4	73.2	6.3	79.1	29.7	7.8	197.6	226.5	288.0	بنزين (محسن)		
	kas	0.0	0.0	0.0	0.0	0.0	0.0	0.0	0.0	0.0	0.0	كاز		
	Gas	0.0	0.0	0.0	0.0	0.0	0.0	0.0	0.0	0.0	0.0	غاز		
	Super gasoline	0.0	0.0	0.0	0.0	0.0	0.0	0.0	0.0	0.0	0.0	بنزين (سوبر)		
	Average	49.7	21.3	49.2	2.5	85.0	10.7	13.3	126.1	194.5	154.3	المعدل		
Station + Field	Normal gasoline	157.3	82.9	66.8	2.6	248.5	32.0	43.0	353.6	561.6	565.9	بنزين (عادي)	ستيشن + حقلية	
	Improving gasoline	143.4	10.4	128.3	4.6	264.0	53.0	70.4	287.8	439.6	710.8	بنزين (محسن)		
	kas	69.5	221.5	30.8	3.4	97.6	5.3	55.9	198.3	285.5	417.1	كاز		
	Gas	46.2	0.0	0.0	0.0	56.8	0.0	35.7	239.8	395.1	514.7	غاز		
	Super gasoline	0.0	0.0	0.0	0.0	0.0	0.0	0.0	0.0	0.0	0.0	بنزين (سوبر)		
	Average	145.6	89.0	61.0	2.5	226.0	29.2	42.3	323.9	518.2	525.0	المعدل		
Bus	Normal gasoline	81.7	61.9	62.5	2.6	217.1	44.4	25.1	299.1	499.2	471.9	بنزين (عادي)	باص	
	Improving gasoline	79.9	42.8	26.5	8.8	141.5	75.6	8.8	100.1	350.3	289.3	بنزين (محسن)		
	kas	198.9	119.6	46.2	2.0	306.0	57.7	39.8	337.3	832.3	620.5	كاز		
	Gas	58.5	165.5	26.3	3.2	188.7	43.8	18.3	131.7	363.8	222.2	غاز		
	Super gasoline	59.6	0.0	0.0	0.0	14.9	80.0	0.0	40.5	78.4	138.7	بنزين (سوبر)		
	Average	134.3	87.1	54.2	2.4	255.3	50.6	31.3	312.5	646.1	533.8	المعدل		
Total average passenger cars	Normal gasoline	89.4	57.9	57.8	2.8	191.1	32.5	27.4	266.2	423.7	413.6	بنزين (عادي)	المعدل الاجمالي لسيارات الركاب	
	Improving gasoline	96.7	18.8	72.6	6.6	190.8	51.8	32.4	168.1	329.9	423.7	بنزين (محسن)		
	kas	191.4	126.0	45.4	2.2	294.2	54.9	40.1	328.4	801.2	606.9	كاز		
	Gas	57.6	155.5	28.6	3.0	176.1	43.7	17.6	127.5	349.1	223.0	غاز		
	Super gasoline	49.0	0.0	7.0	0.0	15.2	38.3	0.0	22.2	57.9	66.3	بنزين (سوبر)		
	Average	118.2	76.4	53.3	2.6	218.7	38.9	30.6	279.6	527.9	462.8	المعدل		

معدل المصروفات السنوية لسيارات الحمل على ادامة السيارة والمصروفات الاخرى والمعدل اليومي للإيراد حسب نوع الوقود ونوع السيارة لسنة 2021 - 2020 (الف دينار)

The average annual expenses of the cars of the load on the maintenance of the car and other expenses and the daily rate of revenue by fuel type and car type for the year 2020 - 2021 (thousand dinars)

Table (7)

جدول (7)

Tybe Car	Tybe fuel	المصروفات الأخرى					المصروفات على ادامة السيارة					نوع الوقود	نوع السيارة
		other expenses					expenses to maintain the car						
		الإيراد اليومي للسيارة	اخرى	الغرامات خلال السنة	مستلزمات التأمين بكافة انواعه	الرسوم والضرائب المدفوعة (تجديد سنوية, تجديد اجازة) خلال السنة	اخرى	اجور صيغ السيارة	اجور عمل التصليح والصيانة (المسكرة, الحدادة, كهربائية, ميكانيك)	قيمة تبديل الادوات الاحتياطية (اطارات,بطارية, زجاج, تبديل اجزاء من بدن المركبة .. الخ)	تبديل اجزاء رئيسية في المحرك (محرك كامل او نصف محرك)		
Daily revenue of the car	Other	Fines during the year	Insurance of all kinds	Fees and taxes paid (annual renewal, vacation renewal) during the year	Other	Wages dye car	Wages of repair and maintenance work (plumbing, blacksmithing, electrical, mechanics)	Replacement value of spare tools (tires, battery, glass, replacement of parts of the vehicle body, etc.)	Replacement of main engine parts (full or half engine)				
Pick-ups & van	Normal gasoline	53.7	7.5	28.1	0.0	98.3	9.2	6.5	149.3	248.5	268.1	بنزين (عادي)	بيك اب وفان
	Improving gasoline	65.0	0.0	3.8	0.0	66.8	16.7	0.0	111.0	231.1	294.3	بنزين (محسن)	
	kas	79.1	32.7	38.5	1.4	208.7	31.0	24.4	234.6	414.6	637.5	كاز	
	Gas	61.0	32.9	72.1	0.0	273.1	9.5	0.0	74.0	208.6	221.0	غاز	
	Super gasoline	0.0	0.0	0.0	0.0	0.0	0.0	0.0	0.0	0.0	0.0	بنزين (سوبر)	
	Average	72.4	26.1	35.9	1.0	180.2	25.2	19.6	211.5	370.4	539.2	المعدل	
Flat Bed Truck lorry + Tipper lorry	Normal gasoline	110.5	0.0	0.0	0.0	167.4	0.0	0.0	329.9	2011.7	639.7	بنزين (عادي)	لوري شاصي + لوري قلاب
	Improving gasoline	0.0	0.0	0.0	0.0	0.0	0.0	0.0	0.0	0.0	0.0	بنزين (محسن)	
	kas	183.4	170.5	107.3	0.9	320.5	25.7	23.7	454.1	1610.1	1000.4	كاز	
	Gas	0.0	0.0	0.0	0.0	0.0	0.0	0.0	0.0	0.0	0.0	غاز	
	Super gasoline	0.0	0.0	0.0	0.0	0.0	0.0	0.0	0.0	0.0	0.0	بنزين (سوبر)	
Average	183.4	170.4	107.2	0.9	320.4	25.7	23.7	454.0	1610.4	1000.1	المعدل		
Lorry Tank	Normal gasoline	141.7	0.0	0.0	0.0	0.0	0.0	0.5	1198.0	983.8	1387.9	بنزين (عادي)	لوري حوضية (تشكر)
	Improving gasoline	0.0	0.0	0.0	0.0	0.0	0.0	0.0	0.0	0.0	0.0	بنزين (محسن)	
	kas	277.7	125.9	77.0	2.1	310.0	50.6	36.3	468.6	1478.1	922.0	كاز	
	Gas	0.0	0.0	0.0	0.0	0.0	0.0	0.0	0.0	0.0	0.0	غاز	
	Super gasoline	0.0	0.0	0.0	0.0	0.0	0.0	0.0	0.0	0.0	0.0	بنزين (سوبر)	
Average	272.7	121.3	74.2	2.0	298.8	48.8	35.0	495.3	1460.5	939.2	المعدل		
Total average Freight Carriage	Normal gasoline	63.9	6.6	24.8	0.0	87.3	8.1	5.8	269.7	338.4	397.3	بنزين (عادي)	المعدل الاجمالي لسيارات الحمل
	Improving gasoline	65.0	0.0	3.8	0.0	66.8	16.7	0.0	111.0	231.1	294.3	بنزين (محسن)	
	kas	186.0	121.7	80.4	1.4	288.9	34.7	27.8	402.8	1265.5	883.9	كاز	
	Gas	61.0	32.9	72.1	0.0	273.1	9.5	0.0	74.0	208.6	221.0	غاز	
	Super gasoline	0.0	0.0	0.0	0.0	0.0	0.0	0.0	0.0	0.0	0.0	بنزين (سوبر)	
	Average	174.5	110.9	75.3	1.3	270.2	32.2	25.7	390.0	1178.3	838.0	المعدل	

معدل الإيراد اليومي لسيارات (الركاب والحمل) حسب المحافظة ونوع السيارة لسنة 2020 - 2021 (الف دينار)
Average daily revenue of cars (passengers and pregnancy) by governorate and the judiciary for the year 2020 - 2021 (thousand dinars)

Table (8)

جدول (8)

Governorate	الإيراد اليومي للسيارة (الف دينار)		نوع السيارة	المحافظة
	Daily Revenue (thousand dinars)			
Ninevah	Taxi Saloon	60.5	صالون اجرة	نينوى
	Private Saloon	46.1	صالون خصوصي	
	Station+Field	74.3	ستيشن محقلية	
	Bus	131.7	باص	
	Pick-ups & van	58.5	بيك اب وفان	
	Flat Bed Truck lorry+Tipper	206.4	لوري شاصي+قلاب	
	Lorry Tank	136.6	لوري حوضية (تاتكر)	
	Average	113.9	المعدل	
Kirkuk	Taxi Saloon	55.9	صالون اجرة	كركوك
	Private Saloon	78.6	صالون خصوصي	
	Station+Field	80.7	ستيشن محقلية	
	Bus	169.6	باص	
	Pick-ups & van	56.4	بيك اب وفان	
	Flat Bed Truck lorry+Tipper	107.8	لوري شاصي+قلاب	
	Lorry Tank	62.7	لوري حوضية (تاتكر)	
	Average	107.9	المعدل	
Diyala	Taxi Saloon	61.1	صالون اجرة	ديالى
	Private Saloon	51.7	صالون خصوصي	
	Station+Field	66.0	ستيشن محقلية	
	Bus	236.1	باص	
	Pick-ups & van	78.0	بيك اب وفان	
	Flat Bed Truck lorry+Tipper	159.8	لوري شاصي+قلاب	
	Lorry Tank	223.0	لوري حوضية (تاتكر)	
	Average	157.6	المعدل	
AL-Anbar	Taxi Saloon	84.5	صالون اجرة	الانبار
	Private Saloon	92.3	صالون خصوصي	
	Station+Field	192.4	ستيشن محقلية	
	Bus	107.1	باص	
	Pick-ups & van	141.1	بيك اب وفان	
	Flat Bed Truck lorry+Tipper	311.5	لوري شاصي+قلاب	
	Lorry Tank	187.2	لوري حوضية (تاتكر)	
	Average	161.6	المعدل	
Baghdad	Taxi Saloon	57.2	صالون اجرة	بغداد
	Private Saloon	46.9	صالون خصوصي	
	Station+Field	151.6	ستيشن محقلية	
	Bus	142.5	باص	
	Pick-ups & van	77.6	بيك اب وفان	
	Flat Bed Truck lorry+Tipper	175.2	لوري شاصي+قلاب	
	Lorry Tank	353.9	لوري حوضية (تاتكر)	
	Average	152.1	المعدل	

معدل الإيراد اليومي لسيارات (الركاب والحمل) حسب المحافظة ونوع السيارة لسنة 2020 - 2021 (الف دينار)
Average daily revenue of cars (passengers and pregnancy) by governorate and the judiciary for the year 2020 - 2021
(thousand dinars)

Con. / Table (8)		تابع / جدول (8)	
Governorate	الإيراد اليومي للسيارة (الف دينار)		المحافظة
	Daily Revenue (thousand dinars)		
Babylon	Taxi Saloon	58.2	صالون اجرة
	Private Saloon	122.5	صالون خصوصي
	Station+Field	75.2	ستيشن بحقلية
	Bus	109.9	باص
	Pick-ups & van	53.8	بيك اب وفان
	Flat Bed Truck lorry+Tipper	251.6	لوري شاصي بقلاب
	Lorry Tank	284.3	لوري حوضية (تاتكر)
	Average	129.8	المعدل
Kerbela	Taxi Saloon	33.0	صالون اجرة
	Private Saloon	28.3	صالون خصوصي
	Station+Field	97.9	ستيشن بحقلية
	Bus	172.7	باص
	Pick-ups & van	51.6	بيك اب وفان
	Flat Bed Truck lorry+Tipper	55.9	لوري شاصي بقلاب
	Lorry Tank	82.4	لوري حوضية (تاتكر)
	Average	108.6	المعدل
Wasit	Taxi Saloon	43.0	صالون اجرة
	Private Saloon	47.3	صالون خصوصي
	Station+Field	160.2	ستيشن بحقلية
	Bus	232.0	باص
	Pick-ups & van	141.0	بيك اب وفان
	Flat Bed Truck lorry+Tipper	433.1	لوري شاصي بقلاب
	Lorry Tank	329.1	لوري حوضية (تاتكر)
	Average	223.9	المعدل
Salah AL-deen	Taxi Saloon	63.4	صالون اجرة
	Private Saloon	67.3	صالون خصوصي
	Station+Field	110.6	ستيشن بحقلية
	Bus	140.1	باص
	Pick-ups & van	55.5	بيك اب وفان
	Flat Bed Truck lorry+Tipper	72.2	لوري شاصي بقلاب
	Lorry Tank	454.3	لوري حوضية (تاتكر)
	Average	159.5	المعدل
AL-Najaf	Taxi Saloon	50.7	صالون اجرة
	Private Saloon	45.0	صالون خصوصي
	Station+Field	113.5	ستيشن بحقلية
	Bus	113.2	باص
	Pick-ups & van	57.2	بيك اب وفان
	Flat Bed Truck lorry+Tipper	152.8	لوري شاصي بقلاب
	Lorry Tank	117.5	لوري حوضية (تاتكر)
	Average	103.8	المعدل
AL-Qadisiya	Taxi Saloon	46.4	صالون اجرة
	Private Saloon	43.4	صالون خصوصي
	Station+Field	136.7	ستيشن بحقلية
	Bus	86.7	باص
	Pick-ups & van	36.2	بيك اب وفان
	Flat Bed Truck lorry+Tipper	134.4	لوري شاصي بقلاب
	Lorry Tank	212.1	لوري حوضية (تاتكر)
	Average	98.1	المعدل
AL-Muthanna	Taxi Saloon	43.8	صالون اجرة
	Private Saloon	41.7	صالون خصوصي
	Station+Field	57.0	ستيشن بحقلية
	Bus	72.6	باص
	Pick-ups & van	40.1	بيك اب وفان
	Flat Bed Truck lorry+Tipper	122.8	لوري شاصي بقلاب
	Lorry Tank	137.0	لوري حوضية (تاتكر)
	Average	76.4	المعدل

معدل الايراد اليومي لسيارات (الركاب والحمل) حسب المحافظة ونوع السيارة لسنة 2020 - 2021 (الف دينار)
Average daily revenue of cars (passengers and pregnancy) by governorate and the judiciary for the year
2020 - 2021 (thousand dinars)

Con. /Table (8)

تابع /جدول (8)

Governorate	الايراد اليومي للسيارة (الف دينار)		المحافظة
	Daily Revenue (thousand dinars)		
Thi-Qar	Taxi Saloon	71.8	صالون اجرة
	Private Saloon	56.3	صالون خصوصي
	Station+Field	98.1	ستيشن +حقلية
	Bus	175.0	باص
	Pick-ups & van	60.4	بيك اب وفان
	Flat Bed Truck lorry+Tipper	217.9	لوري شاصي+قلاب
	Lorry Tank	271.0	لوري حوضية (تاتكر)
	Average	151.3	المعدل
Maysan	Taxi Saloon	53.8	صالون اجرة
	Private Saloon	56.7	صالون خصوصي
	Station+Field	96.9	ستيشن +حقلية
	Bus	95.8	باص
	Pick-ups & van	45.5	بيك اب وفان
	Flat Bed Truck lorry+Tipper	207.3	لوري شاصي+قلاب
	Lorry Tank	278.9	لوري حوضية (تاتكر)
	Average	113.3	المعدل
AL-Basrah	Taxi Saloon	80.7	صالون اجرة
	Private Saloon	38.0	صالون خصوصي
	Station+Field	99.2	ستيشن +حقلية
	Bus	193.9	باص
	Pick-ups & van	134.6	بيك اب وفان
	Flat Bed Truck lorry+Tipper	231.2	لوري شاصي+قلاب
	Lorry Tank	193.7	لوري حوضية (تاتكر)
	Average	164.7	المعدل
Average	144.3	المعدل	
Governorate of Kurdistan region			محافظة اقليم كردستان
Dohuk	Taxi Saloon	42.0	صالون اجرة
	Private Saloon	0.0	صالون خصوصي
	Station+Field	0.0	ستيشن +حقلية
	Bus	39.8	باص
	Pick-ups & van	44.2	بيك اب وفان
	Flat Bed Truck lorry+Tipper	73.6	لوري شاصي+قلاب
	Lorry Tank	56.8	لوري حوضية (تاتكر)
	Average	52.0	المعدل
Sulaimaniya	Taxi Saloon	43.4	صالون اجرة
	Private Saloon	0.0	صالون خصوصي
	Station+Field	49.7	ستيشن +حقلية
	Bus	61.8	باص
	Pick-ups & van	58.2	بيك اب وفان
	Flat Bed Truck lorry+Tipper	95.3	لوري شاصي+قلاب
	Lorry Tank	113.8	لوري حوضية (تاتكر)
	Average	69.5	المعدل
Erbil	Taxi Saloon	46.1	صالون اجرة
	Private Saloon	0.0	صالون خصوصي
	Station+Field	400.1	ستيشن +حقلية
	Bus	85.3	باص
	Pick-ups & van	53.2	بيك اب وفان
	Flat Bed Truck lorry+Tipper	278.4	لوري شاصي+قلاب
	Lorry Tank	361.6	لوري حوضية (تاتكر)
	Average	189.2	المعدل
Average	122.9	المعدل	
Total average	140.2	المعدل الاجمالي	

معدل عدد السواق والعاملين المساعدين واجورهم السنوية (الف دينار) حسب نوع سيارات الركاب والمحافظه لسنة 2020 - 2021
Average number of drivers and assistant workers and their monthly wages (thousand dinars) by type of passenger cars and governorate for 2020 - 2021

Table (9)

جدول (9)

Governorate	المعدل الاجمالي		سيارات الركاب								معدل عدد السواق والعاملين المساعدين في سيارات الركاب	المحافظة
	Total average		passengers vehicles									
			باص	ستيشن بحقلية		صالون خصوصي		صالون اجرة				
			Bus	Station + Field		Private Saloon		Taxi Saloon				
	الاجور السنوية للسواق غير المالكين والعاملين المساعدين لسيارات الركاب (الف دينار)	عدد السواق غير المالكين والعاملين المساعدين لسيارات الركاب	الاجور السنوية للسواق غير المالكين والعاملين المساعدين (الف دينار)	عدد السواق غير المالكين والعاملين المساعدين	الاجور السنوية للسواق غير المالكين والعاملين المساعدين (الف دينار)	عدد السواق غير المالكين والعاملين المساعدين	الاجور السنوية للسواق غير المالكين والعاملين المساعدين (الف دينار)	عدد السواق غير المالكين والعاملين المساعدين	الاجور السنوية للسواق غير المالكين والعاملين المساعدين (الف دينار)	عدد السواق غير المالكين والعاملين المساعدين		
Monthly wages for non-owners and car assistants (thousand dinars)	Number of non-owner drivers and assistants for passenger cars	Monthly wages for non-owners and assistant workers (thousand dinars)	Number of non-owners and assistants	Monthly wages for non-owners and assistant workers (thousand dinars)	Number of non-owners and assistants	Monthly wages for non-owners and assistant workers (thousand dinars)	Number of non-owners and assistants	Monthly wages for non-owners and assistant workers (thousand dinars)	Number of non-owners and assistants			
Ninevah	3,970	1	3,872	1	18,300	2	0	0	6,100	1	1	نينوى
Kirkuk	5,369	1	5,192	1	5,867	1	0	0	8,017	1	1	كركوك
Diyala	5,665	1	5,606	1	6,927	1	0	0	4,640	1	1	ديالى
AL-Anbar	6,990	1	6,735	1	9,156	1	4,375	1	0	0	1	الانبار
Baghdad	8,750	1	8,956	1	6,198	1	0	0	4,719	1	1	بغداد
Babylon	5,343	1	5,529	1	4,678	1	0	0	4,754	1	1	بابل
Kerbela	8,451	1	8,379	1	11,110	1	4,800	1	7,050	1	1	كربلاء
Wasit	3,032	1	2,681	1	0	0	4,720	1	5,320	1	1	واسط
Salah AL-deen	10,425	1	10,129	1	15,038	1	7,692	1	10,363	1	1	صلاح الدين
AL-Najaf	10,505	1	9,998	1	16,119	1	0	0	13,400	1	1	النجف
AL-Qadisiya	4,314	1	3,394	1	11,750	1	0	0	5,725	1	1	القادسية
AL-Muthanna	4,873	1	2,594	1	34,500	1	0	0	0	0	1	المتن
Thi-Qar	8,047	1	7,807	1	8,598	1	0	0	9,076	1	1	ذي قار
Maysan	6,222	1	6,147	1	5,779	1	0	0	12,250	1	1	ميسان
AL-Basrah	6,041	1	5,766	1	12,525	1	4,575	1	5,946	1	1	البصرة
Average	7,737	1	7,808	1	7,540	1	5,701	1	6,109	1	1	المعدل
Governorate of Kurdistan region											محافظات اقليم كردستان	
Dohuk	3,825	1	3,825	1	0	0	0	0	0	0	1	دهوك
Sulaimaniya	4,144	1	4,144	1	0	0	0	0	0	0	1	سليمانية
Erbil	9,226	1	9,443	1	10,003	1	0	0	4,122	1	1	اربيل
Average	9,077	1	9,189	1	10,003	1	0	0	4,122	1	1	المعدل
Total average	7,892	1	7,919	1	8,600	1	5,701	1	5,621	1	1	المعدل الاجمالي

معدل عدد السواق والعاملين المساعدين واجورهم السنوية (الف دينار) حسب نوع سيارات الحمل والمحافظة لسنة 2020 - 2021

Average number of drivers and assistant workers and their monthly wages (thousand dinars) by type of load cars and governorate for the year 2020 - 2021

Governorate	المعدل الاجمالي		سيارات الحمل						معدل عدد السواق والعاملين المساعدين في سيارات الحمل	المحافظة
	Total average		Lorries and pick-ups							
			لوري حوضية (تاتكر)		لوري شاصي + قلاب		بيك أب وفان			
			Lorry Tank		Flat Bed Truck lorry + Tipper lorry		Pick-ups & van			
	الاجور السنوية للسواق غير المالكين والعاملين المساعدين لسيارات الحمل (الف دينار)	عدد السواق غير المالكين والعاملين المساعدين لسيارات الحمل	الاجور السنوية للسواق غير المالكين والعاملين المساعدين (الف دينار)	عدد السواق غير المالكين والعاملين المساعدين	الاجور السنوية للسواق غير المالكين والعاملين المساعدين (الف دينار)	عدد السواق غير المالكين والعاملين المساعدين	الاجور السنوية للسواق غير المالكين والعاملين المساعدين (الف دينار)	عدد السواق غير المالكين والعاملين المساعدين		
Monthly wages for non-owners and car assistants (thousand dinars)	Number of non-owner drivers and assistants for load vehicles	Number of non-owners and assistants (thousand dinars)	Number of non-owners and assistants	Monthly wages for non-owners and assistant workers (thousand dinars)	Number of non-owners and assistants	Monthly wages for non-owners and assistant workers (thousand dinars)	Number of non-owners and assistants	Total number of drivers and assistants in load cars		
Ninevah	7,900	1	7,282	1	9,193	1	5,425	1	1	نينوى
Kirkuk	5,102	1	6,369	1	4,713	1	0	0	1	كركوك
Diyala	8,482	1	6,895	1	11,464	1	5,860	1	1	ديالى
AL-Anbar	6,824	1	5,595	1	7,878	1	12,500	1	1	الانبار
Baghdad	19,537	1	67,179	1	15,026	1	9,040	1	1	بغداد
Babylon	9,626	1	12,879	1	8,472	1	5,055	1	1	بابل
Kerbela	8,671	1	8,903	1	10,135	1	8,163	1	1	كربلاء
Wasit	7,866	1	9,671	1	4,256	1	0	0	1	واسط
Salah AL-deen	5,339	1	6,373	1	3,953	1	0	0	1	صلاح الدين
AL-Najaf	14,434	1	17,891	1	9,168	1	0	0	1	النجف
AL-Qadisiya	13,667	1	17,438	1	6,387	1	0	0	1	القادسية
AL-Muthanna	9,475	1	13,667	1	8,421	1	3,225	1	1	العتشى
Thi-Qar	17,423	1	22,763	1	12,819	1	9,927	1	1	ذي قار
Maysan	9,197	1	10,378	1	8,792	1	6,000	1	1	ميسان
AL-Basrah	8,298	1	7,769	1	11,678	1	6,658	1	1	البصرة
Average	12,815	1	16,323	1	11,748	1	7,422	1	1	المعدل
Governorate of Kurdistan region									محافظة إقليم كردستان	
Dohuk	5,703	1	4,197	1	5,538	1	11,175	1	1	دهوك
Sulaimaniya	7,144	1	0	0	7,144	1	0	0	1	سليمانية
Erbil	10,444	1	13,632	1	11,380	1	3,404	1	1	اربيل
Average	9,617	1	13,353	1	9,758	1	3,628	1	1	المعدل
Total average	11,974	1	15,754	1	11,157	1	6,279	1	1	المعدل الاجمالي

معدل قيمة استهلاك الوقود خلال الشهر الواحد حسب نوع السيارة والمحافظه لسنة 2020 - 2021 (الف دينار)

The average value of fuel consumption during the month by car type and governorate for the year 2020 - 2021 (thousand dinars)

Governorate	المعدل الاجمالي لسيارات الركاب والحمل Total average passengers vehicles and Lorries and pick-ups	قيمة استهلاك الوقود خلال الشهر الواحد (الف دينار) The value of fuel consumption during the month (thousand dinars)										المحافظة
		المعدل الاجمالي لسيارات الحمل Total average Lorries and pick-ups	سيارات الحمل Lorries and pick-ups			المعدل الاجمالي لسيارات الركاب Total average passengers vehicles	سيارات الركاب passengers vehicles					
			لوري حوضية (تاتكر)	لوري شاصي + قلاب	بيك اب وفان		باص	ستيشن + حقلية	صالون خصوصي	صالون اجرة		
			Lorry Tank	Flat Bed Truck lorry+ Tipper lorry	Pick-ups & van		Bus	Station+Field	Private Saloon	Taxi Saloon		
Ninevah	512.1	573.2	637.1	776.5	325.7	473.9	578.7	356.4	351.5	331.8	نينوى	
Kirkuk	505.8	449.2	575.0	432.5	361.1	542.8	706.7	315.1	328.3	285.9	كركوك	
Diyala	528.3	622.0	545.7	946.7	360.1	466.7	512.3	485.4	298.8	340.4	ديالى	
AL-Anbar	524.7	665.9	595.2	921.3	470.4	422.7	361.8	602.5	429.0	390.0	الانبار	
Baghdad	688.1	840.0	1036.3	976.9	498.2	600.9	649.2	750.1	287.2	340.7	بغداد	
Babylon	480.7	748.6	1026.8	988.2	288.8	318.1	285.7	441.9	263.8	308.1	بابل	
Kerbela	377.1	459.3	512.7	579.5	342.0	333.3	352.8	336.0	272.1	263.3	كربلاء	
Wasit	384.9	423.4	493.1	516.8	278.8	359.7	363.3	408.8	342.3	300.5	واسط	
Salah AL-deen	484.8	571.2	727.4	491.9	389.4	425.3	457.0	435.1	352.3	341.6	صلاح الدين	
AL-Najaf	596.0	867.4	1002.9	1057.1	530.5	451.7	456.5	534.1	308.7	394.3	النجف	
AL-Qadisiya	532.5	756.7	1073.4	976.6	299.2	391.5	380.9	532.1	297.0	338.0	القادسية	
AL-Muthanna	370.4	456.4	522.5	579.8	280.7	312.2	332.5	258.0	295.9	323.9	المتنى	
Thi-Qar	481.8	589.3	939.2	604.4	287.9	409.8	408.9	429.5	372.5	398.5	ذي قار	
Maysan	497.0	619.9	763.1	818.7	345.9	427.0	399.5	581.8	256.3	365.7	ميسان	
AL-Basrah	646.2	791.0	890.3	1123.1	363.7	564.5	553.1	684.9	291.8	502.2	البصرة	
Average	594.4	727.9	880.8	884.2	416.9	514.4	549.7	602.8	303.0	346.7	المعدل	
Governorate of Kurdistan region											محافظات اقليم كردستان	
Dohuk	532.0	610.4	578.8	694.8	468.7	445.8	436.7	0.0	0	458	دهوك	
Sulaimaniya	442.4	530.1	614.4	581.5	342.8	376.5	384.6	372.4	0	366	سليمانية	
Erbil	596.5	727.0	815.1	898.0	290.4	482.5	487.9	631.2	0	327	اربيل	
Average	531.0	639.6	702.8	754.6	343.1	437.1	444.4	526.0	0.0	373.8	المعدل	
Total average	582.4	708.1	846.6	847.3	403.8	501.5	533.7	590.9	303.0	353.8	المعدل الاجمالي	

جدول (11)

معدل عدد ايام التوقف حسب نوع السيارة والمحافظه خلال سنة 2020 - 2021
Average number of parking days by car type and governorate during 2020 - 2021

Table (12)

جدول (12)

Governorate	المعدل الاجمالي لسيارات الركاب والحمل Total average passengers vehicles and Lorries and pick-ups	معدل عدد ايام التوقف حسب نوع السيارة										المحافظة
		Average number of parking days by car type										
		المعدل الاجمالي لسيارات الحمل Total average Lorries and pick-ups	سيارات الحمل Lorries and pick-ups			المعدل الاجمالي لسيارات الركاب Total average passengers vehicles	سيارات الركاب passengers vehicles					
			لوري حوضية (تاتكر)	لوري شاصي + قلاب	بيك اب وفان		باص	ستيشن + حقلية	صالون خصوصي	صالون اجرة		
Lorry Tank	Flat Bed Truck lorry+ Tipper lorry										Pick-ups & van	Bus
Ninevah	88	115	136	132	83	71	67	67	56	88	نينوى	
Kirkuk	136	117	78	149	118	148	158	154	151	113	كركوك	
Diyala	116	110	178	90	69	120	150	79	72	79	ديالى	
AL-Anbar	152	171	174	203	135	138	107	221	141	137	الانبار	
Baghdad	123	124	117	126	130	122	125	121	95	123	بغداد	
Babylon	140	154	168	170	128	131	157	90	54	91	بابل	
Kerbela	87	57	63	57	53	103	114	112	63	51	كربلاء	
Wasit	177	199	250	220	138	163	179	250	66	51	واسط	
Salah AL-deen	140	179	298	94	119	113	113	108	126	111	صلاح الدين	
AL-Najaf	72	56	45	68	53	80	107	45	19	24	النجف	
AL-Qadisiya	107	109	122	109	100	105	98	181	69	76	القادسية	
AL-Muthanna	107	125	165	142	76	94	105	93	74	66	المثنى	
Thi-Qar	153	155	189	189	93	151	190	116	71	96	ذي قار	
Maysan	153	156	168	162	143	152	161	143	161	133	ميسان	
AL-Basrah	118	145	137	159	138	103	110	92	51	102	البيصرة	
Average	123	130	141	133	116	119	126	120	89	103	المعدل	
Governorate of Kurdistan region											محافظات اقليم كردستان	
Dohuk	123	124	104	138	114	121	124	0	0	118	دهوك	
Sulaimaniya	119	122	118	147	75	117	137	136	0	75	سليمانية	
Erbil	161	176	220	181	122	148	115	279	0	110	اربيل	
Average	140	148	164	161	105	132	124	221	0	98	المعدل	
Total average	126	134	145	141	114	122	126	135	89	102	المعدل الاجمالي	

معدل عدد الكيلو مترات المقطوعة خلال اليوم الواحد (كم) حسب نوع السيارة والمحافظه لسنة 2020- 2021
Average number of kilometers traveled per day (km) by type of car and governorate for 2020 - 2021

Table (13)		جدول (13)																
Governorate	المعدل الاجمالي لسيارات الركاب والحمل Total average passengers vehicles and Lorries and pick-ups	معدل عدد الكيلو مترات المقطوعة خلال اليوم الواحد (كم) Average kilometers traveled per day (km)										المحافظة						
		المعدل الاجمالي لسيارات الحمل Total average Lorries and pick-ups	سيارات الحمل Lorries and pick-ups			المعدل الاجمالي لسيارات الركاب Total average passengers vehicles	سيارات الركاب passengers vehicles											
			لوري حوضية (تانكر) Lorry Tank	لوري شاصي + قلاب Flat Bed Truck lorry+ Tipper lorry	بيك اب وفان Pick-ups & van		باص Bus	ستيشن + حقلية Station+Field	صالون خصوصي Private Saloon	صالون اجرة Taxi Saloon								
Ninevah	214	217	227	311	119	213	265	168	138	132	نينوى							
Kirkuk	201	142	183	157	93	240	325	146	104	87	كركوك							
Diyala	235	274	232	425	158	210	234	229	106	136	ديالى							
AL-Anbar	240	307	282	421	215	191	161	282	191	166	الانبار							
Baghdad	325	371	467	419	225	298	339	339	119	147	بغداد							
Babylon	213	326	472	431	104	145	129	210	126	136	بابل							
Kerbela	142	146	130	199	125	139	144	159	101	110	كربلاء							
Wasit	143	141	191	163	80	143	144	175	125	116	واسط							
Salah AL-deen	152	140	146	149	95	160	170	177	120	123	صلاح الدين							
AL-Najaf	231	292	393	372	110	198	207	200	147	176	النجف							
AL-Qadisiya	245	349	498	458	127	179	174	253	123	152	القادسية							
AL-Muthanna	150	177	218	212	110	131	143	119	97	123	المثنى							
Thi-Qar	207	238	430	219	98	186	188	200	174	170	ذي قار							
Maysan	220	260	352	308	162	198	186	277	123	157	ميسان							
AL-Basrah	294	352	382	501	173	261	255	325	127	229	البصرة							
Average	267	306	376	370	173	243	270	274	123	146	المعدل							
Governorate of Kurdistan region																		
محافظات اقليم كردستان																		
Dohuk	108	112	98	123	103	104	102	0	0	106	دهوك							
Sulaimaniya	151	182	146	225	130	129	128	110	0	140	سليمانية							
Erbil	274	238	313	265	110	306	150	917	0	137	اربيل							
Average	202	195	216	223	115	208	134	589	0	131	المعدل							
Total average	255	281	345	328	163	238	249	323	123	142	المعدل الاجمالي							

معدل مصروفات تشغيل السيارات حسب نوع سيارات الركاب والمحافظة لسنة 2020 - 2021 (الف دينار)

Average operating expenses by type of passenger cars and governorate for the year 2020 - 2021 (thousand dinars)

Table (14)

جدول (14)

Governorate	معدل سيارات الركاب			سيارات الركاب												المحافظة
	passengers vehicles rate			passengers vehicles												
				باص			ستين + حقلية			صالون خصوصي			صالون اجرة			
				Bus			Station+Field			Private Saloon			Taxi Saloon			
	معدل المصروفات الشهرية الاخرى	معدل الاتفاق الشهري لاجور (الغسل والتشحيم)	معدل الاتفاق الشهري لكلفة تبديل الدهن (المحرك والفتر)	معدل المصروفات الشهرية الاخرى	معدل الاتفاق الشهري لاجور (الغسل والتشحيم)	معدل الاتفاق الشهري لكلفة تبديل الدهن (المحرك والفتر)	معدل المصروفات الشهرية الاخرى	معدل الاتفاق الشهري لاجور (الغسل والتشحيم)	معدل الاتفاق الشهري لكلفة تبديل الدهن (المحرك والفتر)	معدل المصروفات الشهرية الاخرى	معدل الاتفاق الشهري لاجور (الغسل والتشحيم)	معدل الاتفاق الشهري لكلفة تبديل الدهن (المحرك والفتر)	معدل المصروفات الشهرية الاخرى	معدل الاتفاق الشهري لاجور (الغسل والتشحيم)	معدل الاتفاق الشهري لكلفة تبديل الدهن (المحرك والفتر)	
Other monthly expenses	Average monthly wage expenditure (washing and lubrication)	Monthly Spending Rate of Fat Replacement Cost (Engine and Filter)	Other monthly expenses	Average monthly wage expenditure (washing and lubrication)	Monthly Spending Rate of Fat Replacement Cost (Engine and Filter)	Other monthly expenses	Average monthly wage expenditure (washing and lubrication)	Monthly Spending Rate of Fat Replacement Cost (Engine and Filter)	Other monthly expenses	Average monthly wage expenditure (washing and lubrication)	Monthly Spending Rate of Fat Replacement Cost (Engine and Filter)	Other monthly expenses	Average monthly wage expenditure (washing and lubrication)	Monthly Spending Rate of Fat Replacement Cost (Engine and Filter)		
Ninevah	67.5	60.8	88.0	81.7	80.6	105.1	47.2	41.3	68.7	32.5	30.6	53.2	56.2	32.8	67.8	نينوى
Kirkuk	19.2	5.9	44.5	18.8	4.3	37.5	28.5	8.7	73.4	19.1	18.4	57.8	12.8	6.6	39.2	كركوك
Diyala	14.6	19.0	82.2	16.4	23.2	95.6	10.2	16.3	69.9	14.3	11.0	51.5	13.8	10.3	60.7	ديالى
AL-Anbar	73.6	24.7	90.6	100.4	27.9	78.6	25.9	23.1	155.0	44.7	18.1	51.3	34.1	13.3	41.3	الانبار
Baghdad	51.2	38.9	107.4	58.0	44.0	119.0	53.2	37.8	116.6	24.9	21.2	54.3	29.5	25.5	67.4	بغداد
Babylon	44.0	15.2	67.0	15.2	17.2	64.9	116.3	11.4	74.5	12.5	10.3	35.5	67.0	12.6	68.0	بابل
Kerbela	30.3	25.0	69.8	36.9	30.1	75.5	26.0	22.7	81.3	9.5	8.4	39.1	13.0	10.6	40.8	كربلاء
Wasit	71.8	12.2	67.5	55.5	12.0	67.7	128.3	12.2	80.9	58.1	11.8	58.1	78.8	12.9	56.7	واسط
Salah AL-deen	29.2	28.6	73.9	36.4	33.8	87.1	26.2	27.5	77.0	9.9	15.0	37.5	15.8	18.1	42.1	صلاح الدين
AL-Najaf	19.9	31.2	62.8	21.9	36.7	68.9	15.4	25.3	66.0	15.7	16.3	37.0	17.6	18.6	42.4	النجف
AL-Qadisiya	47.5	28.2	52.3	58.4	31.1	51.9	44.1	30.5	63.2	13.5	17.0	37.5	20.4	18.8	47.6	القادسية
AL-Muthanna	21.1	17.2	52.3	25.4	18.5	61.6	16.8	15.6	43.1	11.4	16.3	37.5	16.2	15.3	39.6	المثنى
Thi-Qar	130.9	31.8	88.1	148.4	38.5	96.4	115.6	24.6	81.7	131.3	17.5	60.9	99.6	23.3	76.5	ذي قار
Maysan	67.8	14.7	74.7	79.9	16.8	80.5	51.4	14.8	89.8	47.5	7.9	41.8	52.4	9.3	46.6	ميسان
AL-Basrah	113.7	21.1	95.3	132.6	24.9	88.0	110.8	18.4	133.7	18.6	6.1	25.1	61.3	12.9	86.5	البصرة
Average	53.1	32.0	90.5	58.6	36.9	98.4	56.0	29.2	100.4	26.8	18.9	50.7	36.9	20.3	61.9	المعدل
Governorate of Kurdistan region																محافظات إقليم كردستان
Dohuk	31.7	5.0	39.5	36.4	4.8	40.3	0.0	0.0	0.0	0.0	0.0	0.0	25.3	5.2	38.5	دهوك
Sulaimaniya	14.4	13.5	46.9	27.2	7.7	51.8	1.7	44.1	67.9	0.0	0.0	0.0	2.1	5.6	28.1	سليمانية
Erbil	59.9	12.3	59.4	43.6	9.5	63.1	134.2	28.6	77.9	0.0	0.0	0.0	32.4	4.3	31.9	اربيل
Average	38.5	11.6	51.6	36.8	8.1	55.5	80.3	34.9	73.8	0.0	0.0	0.0	18.1	5.0	31.8	المعدل
Total average	50.6	28.6	84.0	55.3	32.6	91.9	59.8	30.0	96.3	26.8	18.9	50.7	31.9	16.3	54.0	المعدل الاجمالي

معدل مصروفات تشغيل السيارة حسب نوع سيارات الحمل والمحافظه لسنة 2020 - 2021 (الف دينار)

Average operating expenses of the car by type of load cars and governorate for the year 2020 - 2021 (thousand dinars)

Table (15)

جدول (15)

Governorate	المعدل الاجمالي لسيارات الركاب والحمل			معدل سيارات الحمل			سيارات الحمل									المحافظة
	Total average passengers vehicles and Lorries and pick-ups			Lorries and pick-ups rate			Lorries and pick-ups									
							لوري حوضية (تاتكر)			لوري شلصي + قلاب			بيك اب وفان			
							Lorry Tank			Flat Bed Truck lorry+ Tipper lorry			Pick-ups & van			
	معدل المصروفات الشهرية الاخرى	معدل الاتفاقي لاجور (الغسل والتشحيم)	معدل الاتفاقي لشهري لتكلفة تبديل الدهن (المحرك والفلتري)	معدل المصروفات الشهرية الاخرى	معدل الاتفاقي لاجور (الغسل والتشحيم)	معدل الاتفاقي لشهري لتكلفة تبديل الدهن (المحرك والفلتري)	معدل المصروفات الشهرية الاخرى	معدل الاتفاقي لاجور (الغسل والتشحيم)	معدل الاتفاقي لشهري لتكلفة تبديل الدهن (المحرك والفلتري)	معدل المصروفات الشهرية الاخرى	معدل الاتفاقي لاجور (الغسل والتشحيم)	معدل الاتفاقي لشهري لتكلفة تبديل الدهن (المحرك والفلتري)	معدل المصروفات الشهرية الاخرى	معدل الاتفاقي لاجور (الغسل والتشحيم)	معدل الاتفاقي لشهري لتكلفة تبديل الدهن (المحرك والفلتري)	
Other monthly expenses	Average monthly wage expenditure (washing and lubrication)	Monthly Spending Rate of Fat Replacement Cost (Engine and Filter)	Other monthly expenses	Average monthly wage expenditure (washing and lubrication)	Monthly Spending Rate of Fat Replacement Cost (Engine and Filter)	Other monthly expenses	Average monthly wage expenditure (washing and lubrication)	Monthly Spending Rate of Fat Replacement Cost (Engine and Filter)	Other monthly expenses	Average monthly wage expenditure (washing and lubrication)	Monthly Spending Rate of Fat Replacement Cost (Engine and Filter)	Other monthly expenses	Average monthly wage expenditure (washing and lubrication)	Monthly Spending Rate of Fat Replacement Cost (Engine and Filter)		
Ninevah	90.1	51.0	94.6	126.4	35.3	105.3	295.3	32.1	113.1	101.4	52.3	154.6	21.4	21.2	51.2	نينوى
Kirkuk	16.5	4.4	42.8	12.2	2.2	40.2	12.0	2.1	41.3	9.5	1.7	47.5	15.1	2.8	31.8	كركوك
Diyala	17.5	24.9	94.6	22.1	33.9	113.4	20.3	29.1	115.7	35.1	46.7	143.9	10.5	25.3	80.4	ديالى
AL-Anbar	97.4	37.4	116.2	130.4	55.0	151.6	120.1	49.0	131.9	234.0	90.7	238.9	33.7	24.0	80.5	الانبار
Baghdad	55.3	49.8	130.7	62.5	68.8	171.3	86.8	115.9	224.5	53.8	58.9	202.8	50.1	36.5	85.2	بغداد
Babylon	38.5	21.0	105.2	29.6	30.6	168.1	67.6	41.5	265.2	18.4	36.2	196.1	9.4	16.3	61.5	بابل
Kerbela	32.5	24.7	73.6	36.7	24.1	80.7	42.0	25.0	85.7	29.0	27.4	95.7	37.7	21.2	67.2	كربلاء
Wasit	66.7	12.9	81.0	59.0	13.9	101.4	58.0	13.2	123.9	98.6	19.0	121.1	23.3	9.7	64.4	واسط
Salah AL-deen	25.5	28.0	95.9	20.1	27.0	127.7	21.1	27.0	148.3	23.2	28.6	129.4	7.1	22.1	64.3	صلاح الدين
AL-Najaf	21.9	37.5	77.3	25.5	49.3	104.7	28.2	67.4	120.6	30.2	54.7	140.1	17.7	26.3	50.7	النجف
AL-Qadisiya	73.3	58.1	83.3	114.2	105.8	132.5	162.6	245.3	221.5	143.4	82.4	157.9	48.8	24.5	40.4	القادسية
AL-Muthanna	23.4	20.7	64.8	26.7	25.9	83.2	45.6	35.8	125.5	26.9	27.4	86.6	11.7	16.6	46.4	المثنى
Thi-Qar	129.0	40.8	100.3	126.2	54.3	118.4	190.3	73.7	168.1	135.9	66.1	146.4	64.3	26.9	50.5	ذي قار
Maysan	72.0	17.3	83.2	79.4	22.0	98.0	124.6	29.6	123.3	102.3	31.7	129.9	30.9	8.3	52.8	ميسان
AL-Basrah	89.1	22.0	101.7	45.5	23.5	113.1	38.9	21.4	106.0	65.3	35.9	177.0	32.0	13.1	56.0	البيصرة
Average	56.3	39.2	109.5	61.7	51.2	141.1	86.7	78.7	178.9	63.7	50.9	174.0	36.7	26.7	70.4	المعدل
Governorate of Kurdistan region															محافظات اقليم كردستان	
Dohuk	18.5	9.3	72.5	6.6	13.3	102.5	5.1	1.3	91.2	8.9	19.1	136.8	3.3	13.3	43.4	دهوك
Sulaimaniya	13.4	18.1	58.1	12.1	24.1	72.9	3.7	31.5	73.5	20.8	29.3	89.3	2.9	6.4	39.5	سليمانية
Erbil	74.4	11.9	69.8	91.1	11.5	81.8	173.5	15.5	100.3	92.4	13.7	93.1	5.3	2.9	40.2	اربيل
Average	43.1	13.6	66.2	48.5	16.0	83.1	84.7	17.9	89.8	52.4	19.8	100.7	4.1	6.1	40.6	المعدل
Total average	53.8	34.3	101.3	58.7	43.3	128.1	86.3	67.0	161.8	60.5	42.0	153.2	30.9	23.0	65.1	المعدل الاجمالي

الإيراد السنوي للسيارات الإجرة في القطاع الخاص حسب المحافظة وملكية السيارة لسنة 2020 - 2021 (الف دينار)

Annual revenue of the cars in all types of taxis in the private sector by governorate and car ownership for the year 2020 - 2021 (thousand dinars)

جدول (16)

جدول (16)

Governorate	Car ownership	مجموع الاجور السنوية للسواق والعاملين المساعدين	الرسوم والضرائب المدفوعة (تجديد سنوية, تجديد اجازة) خلال السنة	مجموع مصروفات ادامة وتشغيل السيارة خلال السنة	الإيراد السنوي للسيارة	ملكية السيارة	المحافظة
		Total annual wages for drivers and assistant workers	Fees and taxes paid (annual renewal, vacation renewal) during the year	Total maintenance and operation expenses of the vehicle during the year	Annual revenue of the car		
Ninevah	Driver of the car owner	4,337	228	10,663	27,717	سائق مالك السيارة	نينوى
	Non- owner driver	9,580	250	13,072	35,505	سائق غير مالك للسيارة	
	Average	4,471	229	10,677	27,761	المعدل	
Kirkuk	Driver of the car owner	5,343	110	6,063	15,173	سائق مالك السيارة	كركوك
	Non- owner driver	5,334	148	16,279	42,322	سائق غير مالك للسيارة	
	Average	5,335	116	7,536	19,088	المعدل	
Diyala	Driver of the car owner	4,938	107	8,621	24,111	سائق مالك السيارة	ديالى
	Non- owner driver	10,258	144	12,124	34,465	سائق غير مالك للسيارة	
	Average	7,383	113	9,244	25,951	المعدل	
AL-Anbar	Driver of the car owner	6,694	288	12,400	24,819	سائق مالك السيارة	الانبار
	Non- owner driver	7,236	224	11,148	29,464	سائق غير مالك للسيارة	
	Average	6,893	282	12,300	25,191	المعدل	
Baghdad	Driver of the car owner	5,516	285	13,263	33,752	سائق مالك السيارة	بغداد
	Non- owner driver	22,156	484	15,644	63,248	سائق غير مالك للسيارة	
	Average	11,027	299	13,430	35,827	المعدل	

الإيرادات السنوية لسيارات الاجرة في القطاع الخاص حسب المحافظة وملكية السيارة لسنة 2020 - 2021 (الف دينار)

Annual revenue of the cars in all types of taxis in the private sector by governorate and car ownership for the year 2020 - 2021 (thousand dinars)

Con. /Table (16)

تابع / جدول (16)

Governorate	Car ownership	مجموع الاجور السنوية للسواق والعاملين المساعدين	الرسوم والضرائب المدفوعة (تجديد سنوية, تجديد اجازة) خلال السنة	مجموع مصروفات ادامة وتشغيل السيارة خلال السنة	الإيرادات السنوية للسيارة	ملكية السيارة	المحافظة
		Total annual wages for drivers and assistant workers	Fees and taxes paid (annual renewal, vacation renewal) during the year	Total maintenance and operation expenses of the vehicle during the year	Annual revenue of the car		
Babylon	Driver of the car owner	2,622	173	8,135	17,731	سائق مالك السيارة	بابل
	Non- owner driver	9,515	277	17,112	43,682	سائق غير مالك للسيارة	
	Average	8,749	191	9,651	22,113	المعدل	
Kerbela	Driver of the car owner	5,436	221	7,606	24,936	سائق مالك السيارة	كربلاء
	Non- owner driver	9,479	172	8,085	30,665	سائق غير مالك للسيارة	
	Average	8,542	218	7,637	25,308	المعدل	
Wasit	Driver of the car owner	1,755	82	7,607	18,027	سائق مالك السيارة	واسط
	Non- owner driver	8,134	139	10,331	25,118	سائق غير مالك للسيارة	
	Average	4,266	85	7,723	18,328	المعدل	
Salah AL-deen	Driver of the car owner	3,225	49	7,562	24,849	سائق مالك السيارة	صلاح الدين
	Non- owner driver	8,847	48	9,176	32,470	سائق غير مالك للسيارة	
	Average	7,619	48	7,817	26,055	المعدل	
AL-Najaf	Driver of the car owner	5,136	787	10,972	26,092	سائق مالك السيارة	النجف
	Non- owner driver	15,506	995	18,622	45,635	سائق غير مالك للسيارة	
	Average	12,433	804	11,575	27,631	المعدل	

الإيراد السنوي لسيارات الاجرة في القطاع الخاص حسب المحافظة وملكية السيارة لسنة 2020 - 2021 (الف دينار)

Annual revenue of the cars in all types of taxis in the private sector by governorate and car ownership for the year 2020 - 2021 (thousand dinars)

Con./ Table (16)

تابع / جدول (16)

Governorate	Car ownership	مجموع الاجور السنوية للسواق والعاملين المساعدين	الرسوم والضرائب المدفوعة (تجديد سنوية, تجديد اجازة) خلال السنة	مجموع مصروفات ادامة وتشغيل السيارة خلال السنة	الإيراد السنوي للسيارة	ملكية السيارة	المحافظة
		Total annual wages for drivers and assistant workers	Fees and taxes paid (annual renewal, vacation renewal) during the year	Total maintenance and operation expenses of the vehicle during the year	Annual revenue of the car		
AL-Qadisiya	Driver of the car owner	3,740	530	10,103	20,057	سائق مالك السيارة	القادسية
	Non- owner driver	19,593	985	22,747	51,335	سائق غير مالك للسيارة	
	Average	10,247	560	10,916	22,069	المعدل	
AL-Muthanna	Driver of the car owner	5,663	158	6,403	16,197	سائق مالك السيارة	المثنى
	Non- owner driver	9,047	50	7,773	25,322	سائق غير مالك للسيارة	
	Average	6,791	157	6,416	16,285	المعدل	
Thi-Qar	Driver of the car owner	2,469	112	9,766	21,751	سائق مالك السيارة	ذي قار
	Non- owner driver	15,199	143	17,238	42,100	سائق غير مالك للسيارة	
	Average	12,753	119	11,577	26,682	المعدل	
Maysan	Driver of the car owner	3,892	186	8,731	19,506	سائق مالك السيارة	ميسان
	Non- owner driver	8,797	286	18,065	56,651	سائق غير مالك للسيارة	
	Average	7,677	194	9,520	22,646	المعدل	
AL-Basrah	Driver of the car owner	4,288	192	12,263	29,104	سائق مالك السيارة	البصرة
	Non- owner driver	14,360	130	10,797	33,255	سائق غير مالك للسيارة	
	Average	7,233	190	12,216	29,235	المعدل	
Average	Driver of the car owner	5,100	257	11,271	28,217	سائق مالك السيارة	المعدل
	Non- owner driver	15,379	347	14,959	49,121	سائق غير مالك للسيارة	
	Average	9,477	265	11,577	29,951	المعدل	
محافظات اقليم كردستان							
Dohuk	Driver of the car owner	0	82	8,204	11,899	سائق مالك السيارة	دهوك
	Non- owner driver	5,621	94	11,629	19,625	سائق غير مالك للسيارة	
	Average	5,621	82	8,418	12,382	المعدل	
Sulaimaniya	Driver of the car owner	5,628	112	6,676	16,635	سائق مالك السيارة	سليمانية
	Non- owner driver	7,860	11	14,558	27,527	سائق غير مالك للسيارة	
	Average	6,744	110	6,809	16,819	المعدل	
Erbil	Driver of the car owner	8,095	160	9,982	25,970	سائق مالك السيارة	اربيل
	Non- owner driver	15,355	152	14,287	44,575	سائق غير مالك للسيارة	
	Average	9,882	159	10,320	27,431	المعدل	
Average	Driver of the car owner	7,972	129	8,463	20,093	سائق مالك السيارة	المعدل
	Non- owner driver	12,535	125	13,772	37,583	سائق غير مالك للسيارة	
	Average	9,394	128	8,750	21,039	المعدل	
Total average	Driver of the car owner	5,673	232	10,725	26,639	سائق مالك السيارة	المعدل الاجمالي
	Non- owner driver	15,004	318	14,802	47,597	سائق غير مالك للسيارة	
	Average	9,463	239	11,041	28,264	المعدل	

اجمالي عدد السواق غير المالكين والعاملين المساعدين في جميع انواع سيارات الاجرة في القطاع الخاص حسب المحافظة لسنة 2020 - 2021

Total number of non-owners and assistant workers in all types of taxis in the private sector by governorate for 2020 - 2021

Table (17)

جدول (17)

المحافظة	عدد السواق غير المالكين	عدد العاملين المساعدين	مجموع عدد السواق غير المالكين والعاملين المساعدين	معدل الاجور السنوية للسواق والعاملين المساعدين	معدل الرسوم والضرائب المدفوعة (تجديد سنوية تجديد اجازة) خلال السنة
	Number of non-owner drivers	Number of associates	Total number of non-owner and associate drivers	Annual wages rate for drivers and assistant workers	Rate of fees and taxes paid (annual renewal of vacation renewal) during the year
نينوى	250	6,392	6,643	4,471	229
كركوك	5,450	248	5,698	5,335	116
ديالى	11,903	21,355	33,258	7,383	113
الانبار	3,548	6,467	10,016	6,893	282
بغداد	49,193	99,797	148,990	11,027	299
بابل	14,935	3,260	18,195	8,749	191
كربلاء	4,042	1,063	5,105	8,542	218
واسط	1,476	1,950	3,426	4,266	85
صلاح الدين	2,942	1,015	3,956	7,619	48
النجف	2,896	1,678	4,574	12,433	804
القادسية	1,246	3,106	4,353	10,247	560
المتن	379	583	963	6,791	157
ذي قار	7,387	2,324	9,711	12,753	119
ميسان	1,665	868	2,532	7,677	194
البصرة	4,115	3,872	7,987	7,233	190
المجموع	111,427	153,979	265,407	9,477	265
Governorate of Kurdistan region					
محافظات اقليم كردستان					
دهوك	4,559		4,559	5,621	82
سليمانية	1,475	3,046	4,521	6,744	110
اربيل	12,882	58,746	71,628	9,882	159
المجموع	18,916	61,792	80,708	9,394	128
المجموع الكلي	130,343	215,771	346,114	9,463	239

اجمالي عدد السواق غير المالكين والعاملين المساعدين في جميع انواع سيارات الاجرة في القطاع الخاص حسب نوع السيارة لسنة 2020 - 2021

Total number of drivers and assistant workers in all types of taxis in the private sector by car type for the year 2020 - 2021

جدول (18)

جدول (18)

Type Car	معدل الرسوم والضرائب المدفوعة (تجديد سنوية تجديد اجازة) خلال السنة	معدل الاجور السنوية للسواق والعاملين المساعدين	مجموع عدد السواق غير المالكين والعاملين المساعدين	عدد العاملين المساعدين	عدد السواق غير المالكين	نوع السيارة
	Rate of fees and taxes paid (annual renewal of vacation renewal) during the year	Annual wages rate for drivers and assistant workers	Total number of non-owner and associate drivers	Number of assistants	Number of non-owner drivers	
Taxi Saloon	122	5,621	21,792	5,567	16,225	صالون اجرة
Private Saloon	85	5,701	1,016	227	789	صالون خصوصي
Station + Field	226	8,600	2,242	545	1,697	ستيشن + حقلية
Bus	255	7,919	148,870	107,204	41,666	باص
Pick-ups & van	180	6,279	92,677	57,090	35,587	بيك اب وفان
Flat Bed Truck lorry+ Tipper lorry	320	11,157	70,500	39,072	31,428	لوري شاصي + قلاب
Lorry Tank	299	15,754	9,017	6,067	2,950	لوري حوضية (تانكر)
Grand total	239	9,463	346,114	215,771	130,343	المجموع الكلي

معدل مصروفات تشغيل سيارات الاجرة في القطاع الخاص حسب المحافظة لسنة 2020 - 2021 (الف دينار)
Taxi operating expenses in the private sector by governorate for the year 2020 - 2021 (thousand dinars)

Table (19)

جدول (19)

Governorate	المعدل الاجمالي لمصروفات تشغيل السيارة السنوية	مصروفات تشغيل السيارة				المحافظة
		Vehicle operating expenses				
		مصروفات سنوية اخرى	اجور الغسل والتشحيم خلال السنة (الف دينار)	كلفة تبديل الدهن (المحرك والفلتر) خلال السنة	قيمة استهلاك الوقود خلال السنة	
		Other annual expenses	Washing wages And lubrication during the year (Thousand dinars)	Fat replacement cost (engine and filter)	Value of fuel consumption during the year	
Ninevah	8,975	1,082	612	1,136	6,145	نينوى
Kirkuk	6,833	197	53	513	6,069	كركوك
Diyala	7,984	211	299	1,135	6,340	ديالى
AL-Anbar	9,308	1,169	449	1,394	6,296	الانبار
Baghdad	11,087	664	598	1,568	8,257	بغداد
Babylon	7,746	463	252	1,262	5,769	بابل
Kerbela	6,095	390	296	883	4,525	كربلاء
Wasit	6,546	801	154	972	4,619	واسط
Salah AL-deen	7,609	306	336	1,150	5,818	صلاح الدين
AL-Najaf	8,792	262	450	928	7,152	النجف
AL-Qadisiya	8,966	879	697	999	6,390	القادسية
AL-Muthanna	5,751	280	248	778	4,445	المتن
Thi-Qar	9,024	1,548	490	1,203	5,782	ذي قار
Maysan	8,034	864	208	998	5,964	ميسان
AL-Basrah	10,308	1,069	264	1,221	7,754	البصرة
Average	9,592	675	470	1,314	7,133	المعدل
Governorate of Kurdistan region						محافظات اقليم كردستان
Dohuk	7,589	222	112	870	6,384	دهوك
Sulaimaniya	6,383	161	217	697	5,309	سليمانية
Erbil	9,032	893	143	838	7,158	اربيل
Average	7,846	517	163	794	6,371	المعدل
Total average	9,261	646	412	1,215	6,989	المعدل الاجمالي

معدل مصروفات تشغيل سيارات الاجرة في القطاع الخاص حسب نوع السيارة لسنة 2020 - 2021 (الف دينار)

Taxi operating expenses in the private sector by type of car for the year 2020 - 2021 (thousand dinars)

Table (20)

جدول (20)

Tybe Car	المعدل الاجمالي لمصروفات تشغيل السيارة السنوية	مصروفات تشغيل السيارة				نوع السيارة
		Vehicle operating expenses				
		مصروفات سنوية اخرى	اجور الغسل والتشحيم خلال السنة (الف دينار)	كلفة تبديل الدهن (المحرك والفلتر) خلال السنة	قيمة استهلاك الوقود خلال السنة	
		Other annual expenses	Washing and lubricating wages During the year (thousand dinars)	The cost of replacing the fat (engine and filter) during the year	Value of fuel consumption during the year	
Taxi Saloon	5,472	383	195	648	4,246	صالون اجرة
Private Saloon	4,793	321	226	609	3,636	صالون خصوصي
Station+Field	9,324	717	360	1,155	7,091	ستيشن + حقلية
Bus	8,561	663	391	1,102	6,404	باص
Pick-ups & van	6,274	371	276	782	4,845	بيك اب وفان
Flat Bed Truck lorry+ Tipper lorry	13,236	725	504	1,838	10,168	لوري شاصي + قلاب
Lorry Tank	13,939	1,035	804	1,941	10,159	لوري حوضية (تاتكر)
Total average	9,261	646	412	1,215	6,989	المعدل الاجمالي

معدل المصروفات السنوية عن ادامة سيارات الركاب والمصروفات الاخرى والمعدل السنوي للايراد ومعدل عدد الكيلومترات المقطوعة ونوع الوقود لسنة 2020 - 2021 (الف دينار)

Average annual expenses for the maintenance of passenger cars and other expenses and the annual rate of revenue and the average number of kilometers and fuel type for the year 2020 - 2021 (thousand dinars)

Table (21)

جدول (21)

Tyab Car	Tybe Fuel	مصرفات على ادامة السيارة											نوع الوقود	نوع السيارة
		expenses to maintenance the car												
		عدد الكيلومترات المقطوعة للسيارة خلال السنة (كم)	الايراد السنوي للسيارة	اخرى	الغرامات خلال السنة	مستلزمات التأمين بكافة انواعه	الرسوم والضرائب المدفوعة (تجديد سنوية تجديده اجازة، تجديد خط السيارة) خلال السنة	اخرى	اجور صبغ السيارة (الف دينار)	اجور عمل التصليح والصيانة (السمكرة، الحدادة، كهربائية، ميكانيك) (الف دينار)	قيمة تبديل الادوات الاحتياطية (اطارات بطارية، زجاج، تبديل اجزاء من بدن المركبة ... الخ)	تبديل اجزاء رئيسية في المحرك (محرك كامل او نصف محرك + تبديل كلج + تبديل كير)		
The number of kilometers traveled during the year	Annual revenue of the car	Other	For fines during the year	Insurance of all kinds	Fees and taxes paid (annual renewal, vacation renewal, car line renewal) during the year	Other	Car dyeing fees (thousand dinars)	Repair and maintenance work fees (Plumbing, Blacksmithing, Electrical, Mechanics) (Thousand dinars)	Replacement value of spare tools (tires, battery, glass, replacement of parts of the vehicle body, etc.)	Main engine switch parts (full engine Or half-engine + Kg switch + CARE switch)				
Taxi Saloon	Normal gasoline	36451.2	13461.1	37.5	43.8	3.6	119.7	16.5	21.1	164.2	223.2	238.2	بنزين عادي	صالون اجرة
	Improving gasoline	38115.5	14376.7	4.3	44.1	7.1	164.4	29.0	9.8	67.7	176.0	194.8	بنزين محسن	
	kas	43766.0	17450.1	255.3	41.1	12.7	131.5	23.7	1.4	137.2	363.9	281.6	كاز	
	Gas	33237.3	12917.4	50.1	58.3	0.0	35.5	47.0	7.8	66.8	167.1	205.7	غاز	
	Super gasoline	39090.5	11973.2	0.0	13.4	0.0	15.4	0.0	0.0	5.4	39.1	0.0	بنزين (سوبر)	
	Average	36496.9	13550.5	41.5	43.7	3.7	121.5	16.4	20.8	163.2	225.4	239.1	المعدل	
Private Saloon	Normal gasoline	33374.4	13147.1	20.8	49.3	2.5	85.0	10.7	13.4	126.3	194.8	154.3	بنزين عادي	صالون خصوصي
	Improving gasoline	36619.8	13773.7	21.4	73.2	6.3	79.1	29.7	7.8	197.6	226.5	288.0	بنزين محسن	
	kas	0.0	0.0	0.0	0.0	0.0	0.0	0.0	0.0	0.0	0.0	0.0	كاز	
	Gas	0.0	0.0	0.0	0.0	0.0	0.0	0.0	0.0	0.0	0.0	0.0	غاز	
	Super gasoline	0.0	0.0	0.0	0.0	0.0	0.0	0.0	0.0	0.0	0.0	0.0	بنزين (سوبر)	
	Average	33357.9	13136.9	21.3	49.2	2.5	85.0	10.7	13.3	126.1	194.5	154.3	المعدل	
Station+Field	Normal gasoline	66576.3	29428.1	82.9	66.8	2.6	248.5	32.0	43.0	353.6	561.6	565.9	بنزين عادي	ستيشن + حقلية
	Improving gasoline	71492.0	27175.5	10.4	128.3	4.6	264.0	53.0	70.4	287.8	439.6	710.8	بنزين محسن	
	kas	44877.9	18899.6	221.5	30.8	3.4	97.6	5.3	55.9	198.3	285.5	417.1	كاز	
	Gas	49152.3	12309.9	0.0	0.0	0.0	56.8	0.0	35.7	239.8	395.1	514.7	غاز	
	Super gasoline	0.0	0.0	0.0	0.0	0.0	0.0	0.0	0.0	0.0	0.0	0.0	بنزين (سوبر)	
	Average	62704.7	27635.0	89.0	61.0	2.5	226.0	29.2	42.3	323.9	518.2	525.0	المعدل	
Bus	Normal gasoline	53799.5	19348.9	61.9	62.5	2.6	217.1	44.4	25.1	299.1	499.2	471.9	بنزين عادي	باص
	Improving gasoline	42291.0	17927.3	42.8	26.5	8.8	141.5	75.6	8.8	100.1	350.3	289.3	بنزين محسن	
	kas	60476.0	35156.1	119.6	46.2	2.0	306.0	57.7	39.8	337.3	832.3	620.5	كاز	
	Gas	45881.8	15906.1	165.5	26.3	3.2	188.7	43.8	18.3	131.7	363.8	222.2	غاز	
	Super gasoline	31062.5	16993.1	0.0	0.0	0.0	14.9	80.0	0.0	40.5	78.4	138.7	بنزين (سوبر)	
	Average	56461.3	26390.8	87.1	54.2	2.4	255.3	50.6	31.3	312.5	646.1	533.8	المعدل	
Total average passengers vehicles	Normal gasoline	50940.8	19692.5	57.9	57.8	2.8	191.1	32.5	27.4	266.2	423.7	413.6	بنزين عادي	المعدل الاجمالي لسيارات الركاب
	Improving gasoline	51930.9	20242.3	18.8	72.6	6.6	190.8	51.8	32.4	168.1	329.9	423.7	بنزين محسن	
	kas	59547.0	34184.4	126.0	45.4	2.2	294.2	54.9	40.1	328.4	801.2	606.9	كاز	
	Gas	44945.3	15653.6	155.5	28.6	3.0	176.1	43.7	17.6	127.5	349.1	223.0	غاز	
	Super gasoline	35252.1	14373.4	0.0	7.0	0.0	15.2	38.3	0.0	22.2	57.9	66.3	بنزين (سوبر)	
	Average	52966.7	23715.6	76.4	53.3	2.6	218.7	38.9	30.6	279.6	527.9	462.8	المعدل	

معدل المصروفات السنوية على ادامة سيارات الحمل والمصروفات الاخرى والمعدل السنوي للايراد ومعدل عدد الكيلومترات المقطوعة ونوع الوقود لسنة 2020 - 2021 (الف دينار)

The annual rate of expenditure on sustaining pregnancy cars and other expenses and the annual rate of revenue and the average number of kilometers traveled and the type of fuel for the year 2020 - 2021 (thousand dinars)

جدول (22)

جدول (22)

Tybe Car	Tybe Fuel	مصرفات على ادامة السيارة											نوع الوقود	نوع السيارة
		expenses to maintainance the car												
		عدد الكيلومترات المقطوعة بالسيارة خلال السنة	الايراد السنوي للسيارة	اخرى	الغرامات خلال السنة	مستلزمات التامين بكافة انواعه	الرسوم والضرائب المدفوعة (تجديد سنوية, تجديد اجازة, تجديد خط السيارة) خلال السنة	اخرى	اجور صبغ السيارة (الف دينار)	اجور عمل التصليح والصيانة (السمكرة, الحدادة, كهربائية, ميكانيك)	قيمة تبديل الادوات الاحتياطية (اطارات,بطارية, زجاج, تبديل اجزاء من بدن المركبة ... الخ)	تبديل اجزاء رئيسية في المحرك (محرك كامل او نصف محرك + تبديل كلنج+ تبديل كبير)		
The number of kilometers traveled during the year	Annual revenue of the car	Other	For fines during the year	Insurance of all kinds	Fees and taxes paid (annual renewal, vacation renewal, car line renewal) during the year	Other	Car dyeing fees (thousand dinars)	Repair and maintenance work fees(Plumbing, Blacksmithing, Electrical, Mechanics)(Thousand dinars)	Replacement value of spare tools (tires, battery, glass, replacement of parts of the vehicle body, etc.)	Main engine switch parts (full engine Or half-engine + Kg switch + Care switch)				
Pick-ups & van	Normal gasoline	37729.7	14541.4	7.5	28.1	0.0	98.3	9.2	6.5	149.3	248.5	268.1	بنزين عادي	بيك اب وفان
	Improving gasoline	42885.6	18454.7	0.0	3.8	0.0	66.8	16.7	0.0	111.0	231.1	294.3	بنزين محسن	
	kas	43130.3	18019.7	32.7	38.5	1.4	208.7	31.0	24.4	234.6	414.6	637.5	كاز	
	Gas	25229.1	14985.6	32.9	72.1	0.0	273.1	9.5	0.0	74.0	208.6	221.0	غاز	
	Super gasoline	0.0	0.0	0.0	0.0	0.0	0.0	0.0	0.0	0.0	0.0	0.0	بنزين (سوبر)	
	Average	41648.5	17100.6	26.1	35.9	1.0	180.2	25.2	19.6	211.5	370.4	539.2	المعدل	
Flat Bed Truck lorry+Tipper lorry	Normal gasoline	30544.6	21562.1	0.0	0.0	0.0	167.4	0.0	0.0	329.9	2011.7	639.7	بنزين عادي	لوري شاصي + فلاب
	Improving gasoline	0.0	0.0	0.0	0.0	0.0	0.0	0.0	0.0	0.0	0.0	0.0	بنزين محسن	
	kas	74657.9	35861.7	170.5	107.3	0.9	320.5	25.7	23.7	454.1	1610.1	1000.4	كاز	
	Gas	0.0	0.0	0.0	0.0	0.0	0.0	0.0	0.0	0.0	0.0	0.0	غاز	
	Super gasoline	0.0	0.0	0.0	0.0	0.0	0.0	0.0	0.0	0.0	0.0	0.0	بنزين (سوبر)	
	Average	74623.9	35850.7	170.4	107.2	0.9	320.4	25.7	23.7	454.0	1610.4	1000.1	المعدل	
Lorry Tank	Normal gasoline	88687.9	37035.1	0.0	0.0	0.0	0.0	0.0	0.5	1198.0	983.8	1387.9	بنزين عادي	لوري حوضية (تاتكر)
	Improving gasoline	0.0	0.0	0.0	0.0	0.0	0.0	0.0	0.0	0.0	0.0	0.0	بنزين محسن	
	kas	76808.7	54939.0	125.9	77.0	2.1	310.0	50.6	36.3	468.6	1478.1	922.0	كاز	
	Gas	0.0	0.0	0.0	0.0	0.0	0.0	0.0	0.0	0.0	0.0	0.0	غاز	
	Super gasoline	0.0	0.0	0.0	0.0	0.0	0.0	0.0	0.0	0.0	0.0	0.0	بنزين (سوبر)	
	Average	77264.0	54297.2	121.3	74.2	2.0	298.8	48.8	35.0	495.3	1460.5	939.2	المعدل	
Total average Lorries and pick-ups	Normal gasoline	43529.8	17135.3	6.6	24.8	0.0	87.3	8.1	5.8	269.7	338.4	397.3	بنزين عادي	المعدل الاجمالي لسيارات الحمل
	Improving gasoline	42885.6	18454.7	0.0	3.8	0.0	66.8	16.7	0.0	111.0	231.1	294.3	بنزين محسن	
	kas	67310.3	37222.2	121.7	80.4	1.4	288.9	34.7	27.8	402.8	1265.5	883.9	كاز	
	Gas	25229.1	14985.6	32.9	72.1	0.0	273.1	9.5	0.0	74.0	208.6	221.0	غاز	
	Super gasoline	0.0	0.0	0.0	0.0	0.0	0.0	0.0	0.0	0.0	0.0	0.0	بنزين (سوبر)	
	Average	65057.3	35333.2	110.9	75.3	1.3	270.2	32.2	25.7	390.0	1178.3	838.0	المعدل	

معدل المصروفات عن ادامة جميع انواع سيارات الاجرة في القطاع الخاص حسب المحافظة لسنة 2020 - 2021 (الف دينار)

Expenditure rate for maintaining all types of taxis in the private sector by governorate for the year 2020 - 2021 (thousand dinars)

Governorate	المعدل الاجمالي لمصروفات ادامة السيارة	مصروفات عن ادامة السيارة					المحافظة
		expenses to maintenance the car					
		اخرى	اجور صيغ السيارة	اجور عمل التصليح والصيانة (السمكرة، الحدادة، كهربائية، ميكانيك)	قيمة تبديل الادوات الاحتياطية (اطارات، بطارية، زجاج، تبديل اجزاء من بدن المركبة ... الخ)	تبديل اجزاء رئيسية في المحرك (محرك كامل او نصف محرك + تبديل كلج + تبديل كبير)	
Total average expenses Car maintenance	Other	wages Dye the car	Repair and maintenance work fees (Plumbing, blacksmithing, electric, Mechanical)	Replacement value of spare tools (tires, battery, glass, replacement of parts of the vehicle body, etc.)	Main engine switch parts (full engine Or half-engine + Kg switch + CARE switch)		
Ninevah	1,702	0	64	308	726	604	نينوى
Kirkuk	703	0	54	208	230	210	كركوك
Diyala	1,259	68	13	128	578	473	ديالى
AL-Anbar	2,992	28	11	281	1,119	1,554	الانبار
Baghdad	2,343	51	45	399	1,022	827	بغداد
Babylon	1,905	14	36	484	867	504	بابل
Kerbela	1,542	5	12	472	698	355	كربلاء
Wasit	1,177	6	7	305	550	309	واسط
Salah AL-deen	207	0	8	25	112	61	صلاح الدين
AL-Najaf	2,783	52	15	589	1,227	899	النجف
AL-Qadisiya	1,950	47	15	433	705	750	القادسية
AL-Muthanna	664	0	19	128	312	205	المتن
Thi-Qar	2,553	0	6	344	1,117	1,087	ذي قار
Maysan	1,486	2	14	433	525	513	ميسان
AL-Basrah	1,909	88	23	607	888	302	البصرة
Average	1,985	38	34	373	858	681	المعدل
Governorate of Kurdistan region							محافظات اقليم كردستان
Dohuk	829	5	4	84	378	357	دهوك
Sulaimaniya	426	41	2	59	230	92	سليمانية
Erbil	1,288	27	10	152	659	440	اربيل
Average	904	28	6	108	459	303	المعدل
Total average	1,780	36	29	323	783	610	المعدل الاجمالي

معدل المصروفات عن ادامة جميع انواع سيارات الاجرة في القطاع الخاص حسب نوع السيارة لسنة 2020 - 2021 (الف دينار)

Expenditure rate for maintaining all types of taxis in the private sector by car type for the year 2020 - 2021 (thousand dinars)

Table (24)

جدول (24)

Tybe Car	المعدل الاجمالي لمصروفات ادامة السيارة	مصروفات عن ادامة السيارة					نوع السيارة
		expenses to maintenance the car					
		اخرى	اجور صبغ السيارة (الف دينار)	اجور عمل التصليح والصيانة (السمكرة, الحدادة, كهربائية, ميكانيك) (الف دينار)	قيمة تبديل الادوات الاحتياطية (اطارات,بطارية, زجاج, تبديل اجزاء من بدن المركبة ... الخ)	تبديل اجزاء رئيسية في المحرك (محرك كامل او نصف محرك)	
Other	wages Dye the car	Repair and maintenance work fees(Plumbing, blacksmithing, electric, Mechanical	Replacement value of spare tools (tires, battery, glass, replacement of parts of the vehicle body, etc.)	Main engine switch parts (full engine Or half-engine + Kg switch + CARE switch)			
Taxi Saloon	665	16	21	163	225	239	صالون اجرة
Private Saloon	499	11	13	126	195	154	صالون خصوصي
Station+Field	1,439	29	42	324	518	525	ستيشن + حقلية
Bus	1,574	51	31	312	646	534	باص
Pick-ups & van	1,166	25	20	212	370	539	بيك اب وفان
Flat Bed Truck lorry+Tipper	3,114	26	24	454	1,610	1,000	لوري شاصي + قلاب
Lorry Tank	2,979	49	35	495	1,460	939	لوري حوضية (تانكر)
Total average	1,780	36	29	323	783	610	المعدل الاجمالي

معدل المصروفات الاخرى لجميع انواع سيارات الاجرة في القطاع الخاص حسب المحافظة لسنة 2020 - 2021 (الف دينار)

Rate of other expenses for all types of taxis in the private sector by governorate for the year 2020 - 2021
(thousand dinars)

Table (25)

جدول (25)

Governorate	المصروفات الاخرى				المحافظة
	Other expenses				
	اخرى	القرامات خلال السنة	مستلزمات التأمين بكافة انواعه	الرسوم والضرائب المدفوعة (تجديد سنوية, تجديد اجازة) خلال السنة	
Other	Fines during the year	Insurance of all kinds	Fees and taxes paid (Annual renewal, vacation renewal) During the year		
Ninevah	0	27	0	229	نينوى
Kirkuk	446	34	0	116	كركوك
Diyala	308	38	0	113	ديالى
AL-Anbar	367	98	0	282	الانبار
Baghdad	10	114	5	299	بغداد
Babylon	174	69	0	191	بابل
Kerbela	2	19	4	218	كربلاء
Wasit	3	17	0	85	واسط
Salah AL-deen	18	12	0	48	صلاح الدين
AL-Najaf	0	21	0	804	النجف
AL-Qadisiya	5	11	0	560	القادسية
AL-Muthanna	0	22	0	157	المتن
Thi-Qar	0	24	0	119	ذي قار
Maysan	205	4	0	194	ميسان
AL-Basrah	385	28	0	190	البصرة
Average	82	72	3	265	المعدل
Governorate of Kurdistan region					محافظات اقليم كردستان
Dohuk	8	21	0	82	دهوك
Sulaimaniya	153	11	0	110	سليمانية
Erbil	150	21	0	159	اربيل
Average	126	17	0	128	المعدل
Total average	90	62	2	239	المعدل الاجمالي

معدل المصروفات الاخرى لجميع انواع سيارات الاجرة في القطاع الخاص حسب نوع السيارة لسنة 2020 - 2021 (الف دينار)

Rate of other expenses for all types of taxis in the private sector by type of car for the year 2020 - 2021 (thousand dinars)

Table (26)

جدول (26)

Type Car	المصروفات الاخرى				نوع السيارة
	Other expenses				
	اخرى	الغرامات خلال السنة	مستلزمات التأمين بكافة انواعه	الرسوم والضرائب المدفوعة (تجديد سنوية، تجديد اجازة، تجديد خط السيارة) خلال السنة	
Other	Fines during the year	Insurance of all kinds	Fees and taxes paid(Annual renewal, vacation renewal) During the year		
Taxi Saloon	42	44	4	122	صالون اجرة
Private Saloon	21	49	2	85	صالون خصوصي
Station+Field	89	61	3	226	ستيشن + حقالية
Bus	87	54	2	255	باص
Pick-ups & van	26	36	1	180	بيك اب وفان
Flat Bed Truck lorry+Tipper	170	107	1	320	لوري شاصي+ قلاب
Lorry Tank	121	74	2	299	لوري حوضية (تانكر)
Total average	90	62	2	239	المعدل الاجمالي

اجمالي عدد السيارات حسب المحافظة وملكية السيارة لسنة 2020 - 2021
Total number of cars by governorate and car ownership for 2020 - 2021

Table (27)

جدول (27)

Governorate	المجموع الكلي Grand total	ملكية السيارة Car ownership		المحافظة
		سائق غير مالك للسيارة Non-owner driver	سائق مالك السيارة Driver of the car owner	
Ninevah	112,638	250	112,388	نينوى
Kirkuk	63,578	5,450	58,128	كركوك
Diyala	94,094	11,903	82,191	ديالى
AL-Anbar	67,130	3,548	63,582	الانبار
Baghdad	1,002,302	49,193	953,109	بغداد
Babylon	110,300	14,935	95,365	بابل
Kerbela	54,063	4,042	50,021	كربلاء
Wasit	74,803	1,476	73,327	واسط
Salah AL-deen	77,357	2,942	74,415	صلاح الدين
AL-Najaf	69,130	2,896	66,234	النجف
AL-Qadisiya	67,501	1,246	66,255	القادسية
AL-Muthanna	46,603	379	46,224	المتن
Thi-Qar	50,864	7,387	43,477	ذي قار
Maysan	53,826	1,665	52,161	ميسان
AL-Basrah	111,511	4,115	107,396	البصرة
Total	2,055,700	111,427	1,944,273	المجموع
Governorate of Kurdistan region				محافظة إقليم كردستان
Dohuk	84,867	4,559	80,308	دهوك
Sulaimaniya	168,631	1,475	167,156	سليمانية
Erbil	226,465	12,882	213,583	اربيل
Total	479,963	18,916	461,047	المجموع
Grand total	2,535,663	130,343	2,405,320	المجموع الكلي

اجمالي عدد السيارات حسب نوع وملكية السيارة لسنة 2020 - 2021

Total number of cars by type and ownership of the car for the year 2020 - 2021

Table (28)

جدول (28)

Type Car	المجموع الكلي Grand total	ملكية السيارة		نوع السيارة
		Car ownership		
		سائق غير مالك للسيارة	سائق مالك السيارة	
		Non-owner driver	Driver of the car owner	
Taxi Saloon	609,751	16,225	593,526	صالون اجرة
Private Saloon	172,433	789	171,645	صالون خصوصي
Station + Field	46,011	1,697	44,314	ستيشن + حقليّة
Bus	449,534	41,666	407,868	باص
Pick-ups & van	957,148	35,587	921,561	بيك اب وفان
Flat Bed Truck lorry+Tipper	261,958	31,428	230,530	لوري شاصي+ قلاب
Lorry Tank	38,828	2,950	35,878	لوري حوضيّة (تانكر)
Grand total	2,535,663	130,343	2,405,320	المجموع الكلي

اجمالي عدد السواق والعاملين المساعدين حسب نوع سيارات الركاب والمحافظه لسنة 2020 - 2021
Total number of drivers and assistants by type of passenger cars and governorate for the year 2020 - 2021

Governorate	المجموع الكلي لسيارات الركاب		سيارات الركاب								المحافظة
	Grand total passengers vehicles		passengers vehicles								
			باص	ستيشن + حقلية		صالون خصوصي		صالون اجرة			
			Bus	Station+Field		Private Saloon		Taxi Saloon			
	عدد السواق	عدد العاملين	عدد السواق	عدد العاملين	عدد السواق	عدد العاملين	عدد السواق	عدد العاملين	عدد السواق	عدد العاملين	
Number of employees	Number of drivers	Number of employees	Number of drivers	Number of employees	Number of drivers	Number of employees	Number of drivers	Number of employees	Number of drivers		
Ninevah	3,047	35,271	3,044	5,296	3	293	0	4,873	0	24,809	نينوى
Kirkuk	45	30,515	45	14,065	0	317	0	1,613	0	14,520	كركوك
Diyala	5,163	37,883	4,993	16,239	0	1,068	0	3,571	170	17,005	ديالى
AL-Anbar	1,595	17,491	1,465	6,739	0	875	130	3,119	0	6,758	الانبار
Baghdad	86,996	737,330	84,284	252,412	207	16,494	0	132,762	2,505	335,662	بغداد
Babylon	344	44,801	339	23,050	5	497	0	708	0	20,546	بابل
Kerbela	1,006	32,713	752	16,969	0	411	0	4,308	253	11,025	كربلاء
Wasit	1,553	21,431	1,456	9,555	0	267	97	3,579	0	8,030	واسط
Salah AL-deen	849	12,170	801	5,891	0	246	0	1,484	48	4,549	صلاح الدين
AL-Najaf	915	37,096	915	18,521	0	386	0	4,263	0	13,926	النجف
AL-Qadisiya	2,104	34,774	2,104	18,272	0	148	0	1,352	0	15,002	القادسية
AL-Muthanna	383	17,971	378	8,559	5	595	0	2,552	0	6,265	المتشي
Thi-Qar	2,273	21,895	2,273	10,509	0	577	0	1,418	0	9,391	ذي قار
Maysan	809	28,605	809	8,226	0	794	0	1,958	0	17,626	ميسان
AL-Basrah	1,093	56,901	1,093	15,592	0	2,338	0	4,871	0	34,100	البصرة
Total	108,175	1,166,847	104,751	429,895	221	25,306	227	172,433	2,976	539,213	المجموع
Governorate of Kurdistan region											
محافظات اقليم كردستان											
Dohuk	0	17,506	0	2,392	0	0	0	0	0	15,114	دهوك
Sulaimaniya	67	52,632	67	8,343	0	19,625	0	0	0	24,664	سليمانية
Erbil	5,301	40,744	2,386	8,904	324	1,080	0	0	2,590	30,760	اربيل
Total	5,367	110,882	2,453	19,639	324	20,705	0	0	2,590	70,538	المجموع
Grand total	113,542	1,277,729	107,204	449,534	545	46,011	227	172,433	5,567	609,751	المجموع الكلي

اجمالي عدد السواق والعاملين المساعدين حسب نوع سيارات الحمل والمحافظه لسنة 2020 - 2021
Total Number of Drivers and Employees by Type of Pregnancy Cars and Governorate for 2020 - 2021

جدول (30)

جدول (30)

Governorate	المجموع الكلي لسيارات الركاب والحمل		المجموع الكلي لسيارات الحمل		سيارات الحمل						المحافظة
	Grand total passengers vehicles and Lorries and pick-ups		Grand total Lorries and pick-ups		Lorries and pick-ups						
					لوري حوضية (تاتكر)		لوري شاصي+قلاب		بيك اب وفان		
	عدد العاملين	عدد السواق	عدد العاملين	عدد السواق	Lorry Tank		Flat Bed Truck lorry+Tipper		Pick-ups & van		
Number of employees	Number of drivers	Number of employees	Number of drivers	عدد العاملين	عدد السواق	عدد العاملين	عدد السواق	عدد العاملين	عدد السواق	عدد العاملين	عدد السواق
Ninevah	6,392	112,638	3,346	77,367	47	409	1,958	21,533	1,341	55,425	نينوى
Kirkuk	248	63,578	202	33,063	0	458	202	4,049	0	28,556	كركوك
Diyala	21,355	94,094	16,193	56,211	880	1,410	3,212	11,378	12,101	43,423	ديالى
AL-Anbar	6,467	67,130	4,872	49,639	372	1,086	4,501	16,017	0	32,536	الانبار
Baghdad	99,797	1,002,302	12,801	264,972	15	2,377	9,147	55,159	3,639	207,436	بغداد
Babylon	3,260	110,300	2,916	65,499	5	459	477	5,625	2,435	59,415	بابل
Kerbela	1,063	54,063	57	21,350	6	656	51	4,606	0	16,088	كربلاء
Wasit	1,950	74,803	398	53,372	31	641	367	6,032	0	46,699	واسط
Salah AL-deen	1,015	77,357	165	65,187	29	586	136	7,300	0	57,301	صلاح الدين
AL-Najaf	1,678	69,130	763	32,034	23	608	740	11,191	0	20,235	التجف
AL-Qadisiya	3,106	67,501	1,002	32,727	62	264	941	4,704	0	27,759	القادسية
AL-Muthanna	583	46,603	200	28,632	0	396	200	6,010	0	22,226	المتنى
Thi-Qar	2,324	50,864	51	28,969	4	428	47	5,571	0	22,970	ذي قار
Maysan	868	53,826	59	25,221	0	139	59	2,249	0	22,833	ميسان
AL-Basrah	3,872	111,511	2,778	54,610	533	1,573	1,112	19,068	1,132	33,969	البصرة
Total	153,979	2,055,700	45,805	888,853	2,007	11,490	23,148	180,492	20,649	696,871	المجموع
Governorate of Kurdistan region											
محافظات إقليم كردستان											
Dohuk	0	84,867	0	67,361	0	5,903	0	17,069	0	44,389	دهوك
Sulaimaniya	3,046	168,631	2,979	115,999	0	10,092	2,979	21,769	0	84,138	سليمانية
Erbil	58,746	226,465	53,446	185,721	4,060	11,343	12,945	42,628	36,441	131,750	اربيل
Total	61,792	479,963	56,425	369,081	4,060	27,338	15,924	81,466	36,441	260,277	المجموع
Grand total	215,771	2,535,663	102,229	1,257,934	6,067	38,828	39,072	261,958	57,090	957,148	المجموع الكلي

اجمالي عدد السيارات حسب نوع السيارة والمحافظه لسنة 2020 - 2021
Total number of cars by type of car and governorate for 2020 - 2021

Governorate	المجموع الكلي لسيارات الركاب والحمل Grand total passengers vehicles and Lorries and pick-ups	المجموع الكلي لسيارات الحمل Grand total Lorries and pick-ups	سيارات الحمل			المجموع الكلي لسيارات الركاب Grand total passengers vehicles	سيارات الركاب				المحافظة
			Lorries and pick-ups				passengers vehicles				
			لوري حوضية (تالكر)	لوري شاصي+ قلاب	بيك اب وفان		باص	ستيشن + حقلية	صالون خصوصي	صالون اجرة	
			Lorry Tank	Flat Bed Truck lorry+Tipper	Pick-ups & van		Bus	Station+Field	Private Saloon	Taxi Saloon	
Ninevah	112,638	77,367	409	21,533	55,425	35,271	5,296	293	4,873	24,809	نينوى
Kirkuk	63,578	33,063	458	4,049	28,556	30,515	14,065	317	1,613	14,520	كركوك
Diyala	94,094	56,211	1,410	11,378	43,423	37,883	16,239	1,068	3,571	17,005	ديالى
AL-Anbar	67,130	49,639	1,086	16,017	32,536	17,491	6,739	875	3,119	6,758	الانبار
Baghdad	1,002,302	264,972	2,377	55,159	207,436	737,330	252,412	16,494	132,762	335,662	بغداد
Babylon	110,300	65,499	459	5,625	59,415	44,801	23,050	497	708	20,546	بابل
Kerbela	54,063	21,350	656	4,606	16,088	32,713	16,969	411	4,308	11,025	كربلاء
Wasit	74,803	53,372	641	6,032	46,699	21,431	9,555	267	3,579	8,030	واسط
Salah AL-deen	77,357	65,187	586	7,300	57,301	12,170	5,891	246	1,484	4,549	صلاح الدين
AL-Najaf	69,130	32,034	608	11,191	20,235	37,096	18,521	386	4,263	13,926	النجف
AL-Qadisiya	67,501	32,727	264	4,704	27,759	34,774	18,272	148	1,352	15,002	القادسية
AL-Muthanna	46,603	28,632	396	6,010	22,226	17,971	8,559	595	2,552	6,265	المتن
Thi-Qar	50,864	28,969	428	5,571	22,970	21,895	10,509	577	1,418	9,391	ذي قار
Maysan	53,826	25,221	139	2,249	22,833	28,605	8,226	794	1,958	17,626	ميسان
AL-Basrah	111,511	54,610	1,573	19,068	33,969	56,901	15,592	2,338	4,871	34,100	البصرة
Total	2,055,700	888,853	11,490	180,492	696,871	1,166,847	429,895	25,306	172,433	539,213	المجموع
Governorate of Kurdistan region											محافظات اقليم كردستان
Dohuk	84,867	67,361	5,903	17,069	44,389	17,506	2,392	0	0	15,114	دهوك
Sulaimaniya	168,631	115,999	10,092	21,769	84,138	52,632	8,343	19,625	0	24,664	سليمانية
Erbil	226,465	185,721	11,343	42,628	131,750	40,744	8,904	1,080	0	30,760	اربيل
Total	479,963	369,081	27,338	81,466	260,277	110,882	19,639	20,705	0	70,538	المجموع
Grand total	2,535,663	1,257,934	38,828	261,958	957,148	1,277,729	449,534	46,011	172,433	609,751	المجموع الكلي

اجمالي عدد سيارات الركاب والحمل حسب النوع وسنة الصنع لسنة 2020 - 2021

Total number of passenger cars and load by type and year of manufacture for 2020 - 2021

Table (32)

جدول (32)

Manufacturing year	المجموع الكلي لسيارات الركاب والحمل Grand total passengers vehicles and Lorries and Lorries and pick-ups	مجموع الحمل Total Lorries and pick-ups	سيارات الحمل			مجموع الركاب Total passengers vehicles	سيارات الركاب				سنة الصنع
			Lorries and pick-ups				passengers vehicles				
			لوري حوضية (تنكر)	لوري شاصي + قلاب	بيك اب وفان		صالون خاص	صالون اجرة	صالون ستيشن+محلية	باص	
			Lorry Tank	Flat Bed Truck lorry+Tipper	Pick-ups & van		Private Saloon	Taxi Saloon	Bus	Station+Field	
1945	13	13	13	0	0	0	0	0	0	0	1945
1956	4	4	4	0	0	0	0	0	0	0	1956
1960	4	4	4	0	0	0	0	0	0	0	1960
1965	4	4	4	0	0	0	0	0	0	0	1965
1968	31	0	0	0	0	31	31	0	0	0	1966
1967	88	88	0	88	0	0	0	0	0	0	1967
1970	280	154	4	150	0	126	126	0	0	0	1970
1971	125	93	4	89	0	31	31	0	0	0	1971
1972	162	93	4	89	0	69	69	0	0	0	1972
1973	152	89	0	89	0	63	63	0	0	0	1973
1974	203	103	0	103	0	100	100	0	0	0	1974
1975	1,282	998	151	847	0	283	283	0	0	0	1975
1976	470	310	3	307	0	160	160	0	0	0	1976
1977	700	374	15	360	0	325	325	0	0	0	1977
1978	2,205	1,677	53	1,282	342	528	518	10	0	0	1978
1979	2,434	1,677	29	1,410	238	757	748	10	0	0	1979
1980	8,505	5,673	78	2,814	2,781	2,832	2,774	58	0	0	1980
1981	4,080	1,684	51	1,633	0	2,396	2,396	0	0	0	1981
1982	12,107	8,849	115	6,712	2,022	3,258	3,229	29	0	0	1982
1983	4,889	2,706	43	974	1,689	2,183	2,164	19	0	0	1983
1984	1,576	572	58	514	0	1,004	955	49	0	0	1984
1985	6,291	5,794	188	1,216	4,389	497	429	68	0	0	1985
1986	4,171	3,305	141	2,807	356	867	759	19	0	89	1986
1987	2,718	2,417	141	2,276	0	301	271	29	0	0	1987
1988	3,588	3,284	148	2,183	952	304	275	29	0	0	1988
1989	4,255	3,580	178	2,000	1,402	675	590	37	0	48	1989
1990	17,385	15,153	304	5,706	9,143	2,232	921	84	490	736	1990
1991	12,181	9,732	264	6,222	3,246	2,449	884	83	1,108	374	1991
1992	9,531	7,507	148	5,341	2,018	2,024	1,271	43	0	710	1992
1993	9,171	6,590	299	4,386	1,906	2,581	2,243	68	269	0	1993
1994	18,252	7,466	165	4,151	3,149	10,786	5,123	82	77	5,504	1994

اجمالي عدد سيارات الركاب والحمل حسب النوع وسنة الصنع لسنة 2020 - 2021
Total number of passenger cars and load by type and year of manufacture for 2020 - 2021

Con. / Table (32)

تابع / جدول (32)

Manufacturing year	المجموع الكلي لسيارات الركاب والحمل Grand total passengers vehicles and Lorries and pick-ups	مجموع الحمل Total Lorries and pick-ups	سيارات للحمل			مجموع الركاب Total passengers vehicles	سيارات للركاب				سنة الصنع	
			Lorries and pick-ups				passengers vehicles					
			(تاتكر) لوري حوضية				باص	ستيشن+محلية	صالون خصوصي	صالون اجرة		
			Lorry Tank	Flat Bed Truck lorry+Tipper	Pick-ups & van		Bus	Station+Field	Private Saloon	Taxi Saloon		
1995	19,430	12,297	405	6,746	5,145	7,133	6,079	191	305	558	1995	
1996	22,346	11,258	256	7,075	3,927	11,088	7,025	365	495	3,203	1996	
1997	14,941	11,225	223	6,186	4,816	3,716	3,275	148	163	130	1997	
1998	14,432	11,285	378	6,928	3,979	3,146	2,103	104	762	177	1998	
1999	12,781	6,247	210	3,744	2,294	6,534	3,570	146	89	2,729	1999	
2000	30,004	21,386	1,896	11,651	7,839	8,617	4,396	116	0	4,105	2000	
2001	31,838	18,868	1,364	11,859	5,645	12,970	9,853	474	142	2,501	2001	
2002	45,015	34,296	1,537	12,098	20,662	10,719	8,013	300	89	2,316	2002	
2003	35,938	22,570	1,915	10,764	9,892	13,368	8,173	286	0	4,908	2003	
2004	40,028	26,092	2,833	13,223	10,036	13,936	8,292	381	768	4,495	2004	
2005	37,668	24,860	2,711	9,985	12,164	12,808	10,856	402	142	1,407	2005	
2006	49,972	35,132	2,771	12,249	20,112	14,840	13,300	416	48	1,076	2006	
2007	58,025	31,622	1,862	10,616	19,144	26,404	20,305	963	127	5,009	2007	
2008	94,089	59,813	1,689	14,107	44,016	34,276	21,079	722	3,307	9,169	2008	
2009	121,006	54,747	1,525	10,378	42,844	66,259	26,598	2,049	2,191	35,421	2009	
2010	194,305	86,450	3,164	11,280	72,006	107,855	27,972	3,228	7,334	69,322	2010	
2011	169,540	77,030	1,924	8,622	66,484	92,509	27,823	1,762	12,690	50,235	2011	
2012	214,486	92,708	3,417	13,115	76,176	121,777	32,591	5,332	12,423	71,431	2012	
2013	216,763	101,055	1,390	7,966	91,700	115,708	34,307	3,028	27,754	50,618	2013	
2014	170,541	82,146	2,796	4,027	75,324	88,395	27,836	3,383	9,911	47,264	2014	
2015	190,987	73,697	750	4,576	68,371	117,290	30,303	5,071	25,728	56,188	2015	
2016	239,844	99,140	703	4,570	93,867	140,703	37,503	4,714	24,236	74,250	2016	
2017	147,224	66,218	179	3,220	62,818	81,007	24,004	4,005	13,926	39,071	2017	
2018	146,184	59,541	177	1,724	57,640	86,644	17,743	4,582	15,611	48,707	2018	
2019	57,458	23,253	44	543	22,665	34,205	6,016	2,285	11,412	14,492	2019	
2020	26,052	19,660	6	621	19,033	6,392	3,206	695	836	1,655	2020	
2021	7,910	5,344	94	334	4,915	2,566	572	143	0	1,851	2021	
Grand total	2,535,663	1,257,934	38,828	261,958	957,148	1,277,729	449,534	46,011	172,433	609,751	المجموع الكلي	

اجمالي عدد سيارات الركاب والحمل حسب النوع والمحافظة ونوع الوقود لسنة 2020 - 2021
Total Number of Passenger & Pregnancy Cars by Type, Governorate & Fuel Type for 2020 - 2021

Table (33)

جدول (33)

Governorate	Tybe Car	نوع الوقود المستخدم					نوع السيارة	المحافظة
		Type of fuel used						
		المجموع *	بنزين (سوبر)	غاز	كاز	بنزين محسن		
* Total	Super gasoline	Gas	Kas	Improving Gasoline	Normal Gasoline			
Ninevah	Taxi Saloon	24,809	0	0	222	222	24,366	صالون اجرة
	Private Saloon	4,873	0	0	0	0	4,873	صالون خصوصي
	Station+Field	293	0	3	0	3	293	ستيشن محقّلية
	Bus	5,296	0	18	2,886	0	2,410	باص
	Pick-ups & van	55,425	0	0	32,182	0	23,243	بيك اب وفان
	Flat Bed Truck lorry+Tipper	21,533	0	0	21,355	0	178	لوري شاصي بقلاب
	Lorry Tank	409	0	0	409	0	0	لوري حوضية (تانكر)
	Total	112,638	0	20	57,053	224	55,363	المجموع
Kirkuk	Taxi Saloon	14,520	0	0	0	0	14,520	صالون اجرة
	Private Saloon	1,613	0	0	0	134	1,479	صالون خصوصي
	Station+Field	317	0	0	194	4	123	ستيشن محقّلية
	Bus	14,065	0	45	6,579	0	7,441	باص
	Pick-ups & van	28,556	0	238	11,184	0	17,134	بيك اب وفان
	Flat Bed Truck lorry+Tipper	4,049	0	0	4,049	0	0	لوري شاصي بقلاب
	Lorry Tank	458	0	0	458	0	0	لوري حوضية (تانكر)
	Total	63,578	0	283	22,464	138	40,696	المجموع
Diyala	Taxi Saloon	17,005	0	0	0	3,571	17,005	صالون اجرة
	Private Saloon	3,571	0	0	0	850	3,571	صالون خصوصي
	Station+Field	1,068	0	0	262	117	796	ستيشن محقّلية
	Bus	16,239	0	105	5,991	2,155	10,195	باص
	Pick-ups & van	43,423	0	1,780	26,694	0	15,305	بيك اب وفان
	Flat Bed Truck lorry+Tipper	11,378	0	0	11,378	0	0	لوري شاصي بقلاب
	Lorry Tank	1,410	0	0	1,410	0	0	لوري حوضية (تانكر)
	Total	94,094	0	1,885	45,736	6,692	46,872	المجموع
AL-Anbar	Taxi Saloon	6,758	0	520	0	260	6,498	صالون اجرة
	Private Saloon	3,119	0	0	0	260	2,859	صالون خصوصي
	Station+Field	875	0	0	0	16	859	ستيشن محقّلية
	Bus	6,739	0	45	3,268	113	3,336	باص
	Pick-ups & van	32,536	0	0	32,536	0	0	بيك اب وفان
	Flat Bed Truck lorry+Tipper	16,017	0	0	16,017	0	0	لوري شاصي بقلاب
	Lorry Tank	1,086	0	0	1,086	0	0	لوري حوضية (تانكر)
	Total	67,130	0	565	52,907	648	13,552	المجموع
Baghdad	Taxi Saloon	335,662	0	0	12,525	92,683	320,632	صالون اجرة
	Private Saloon	132,762	0	0	0	35,069	132,762	صالون خصوصي
	Station+Field	16,494	0	0	1,556	7,158	14,834	ستيشن محقّلية
	Bus	252,412	0	3,073	104,038	13,169	146,179	باص
	Pick-ups & van	207,436	0	1,213	179,535	1,213	26,688	بيك اب وفان
	Flat Bed Truck lorry+Tipper	55,159	0	0	55,159	0	0	لوري شاصي بقلاب
	Lorry Tank	2,377	0	0	2,153	0	224	لوري حوضية (تانكر)
	Total	1,002,302	0	4,286	354,965	149,292	641,320	المجموع
Babylon	Taxi Saloon	20,546	0	0	0	0	20,546	صالون اجرة
	Private Saloon	708	0	0	0	0	708	صالون خصوصي
	Station+Field	497	0	5	89	0	408	ستيشن محقّلية
	Bus	23,050	0	203	15,660	68	7,390	باص
	Pick-ups & van	59,415	0	0	58,928	0	487	بيك اب وفان
	Flat Bed Truck lorry+Tipper	5,625	0	0	5,625	0	0	لوري شاصي بقلاب
	Lorry Tank	459	0	0	459	0	0	لوري حوضية (تانكر)
	Total	110,300	0	208	80,762	68	29,538	المجموع

بيع

*The total represents the number of cars that use more than one type of fuel

*المجموع يمثل عدد السيارات التي تستخدم اكثر من نوع وقود

اجمالي عدد سيارات الركاب والحمل حسب النوع والمحافظة ونوع الوقود لسنة 2020 - 2021
Total Number of Passenger & Pregnancy Cars by Type, Governorate & Fuel Type for 2020 - 2021

con. /Table (33)

تابع / جدول (33)

Governorate	Tybe Car	نوع الوقود المستخدم						نوع السيارة	المحافظة
		Type of fuel used							
		* المجموع	بنزين (سوبر)	غاز	كاز	بنزين محسن	بنزين عادي		
		* Total	Super gasoline	Gas	Kas	Improving Gasoline	Normal Gasoline		
Kerbela	Taxi Saloon	11,025	0	127	127	380	10,898	صالون اجرة	كربلاء
	Private Saloon	4,308	0	0	0	380	4,308	صالون خصوصي	
	Station+Field	411	0	0	27	58	380	ستيشن بحقلية	
	Bus	16,969	0	42	6,562	1,212	10,365	باص	
	Pick-ups & van	16,088	0	114	15,518	0	456	بيك اب وفان	
	Flat Bed Truck lorry+Tipper	4,606	0	0	4,606	0	0	لوري شاصي-بقلاب	
	Lorry Tank	656	0	0	656	0	0	لوري حوضية (تاتكر)	
	Total	54,063	0	283	27,495	2,031	26,408	المجموع	
Wasit	Taxi Saloon	8,030	0	0	0	0	8,030	صالون اجرة	واسط
	Private Saloon	3,579	0	0	0	193	3,579	صالون خصوصي	
	Station+Field	267	0	0	0	0	267	ستيشن بحقلية	
	Bus	9,555	0	0	6,188	0	3,367	باص	
	Pick-ups & van	46,699	0	0	46,325	0	747	بيك اب وفان	
	Flat Bed Truck lorry+Tipper	6,032	0	0	6,032	0	0	لوري شاصي-بقلاب	
	Lorry Tank	641	0	0	641	0	0	لوري حوضية (تاتكر)	
	Total	74,803	0	0	59,186	193	15,990	المجموع	
Salah AL-deen	Taxi Saloon	4,549	0	0	48	0	4,501	صالون اجرة	صلاح الدين
	Private Saloon	1,484	0	0	0	0	1,484	صالون خصوصي	
	Station+Field	246	0	0	8	47	235	ستيشن بحقلية	
	Bus	5,891	0	40	5,590	20	260	باص	
	Pick-ups & van	57,301	0	1,146	42,403	0	14,898	بيك اب وفان	
	Flat Bed Truck lorry+Tipper	7,300	0	0	7,300	0	0	لوري شاصي-بقلاب	
	Lorry Tank	586	0	0	586	0	4	لوري حوضية (تاتكر)	
	Total	77,357	0	1,186	55,935	67	21,383	المجموع	
AL-Najaf	Taxi Saloon	13,926	0	0	0	1,563	13,926	صالون اجرة	النجف
	Private Saloon	4,263	0	0	0	284	4,263	صالون خصوصي	
	Station+Field	386	0	0	0	99	386	ستيشن بحقلية	
	Bus	18,521	0	0	12,805	137	5,716	باص	
	Pick-ups & van	20,235	0	0	17,660	0	2,575	بيك اب وفان	
	Flat Bed Truck lorry+Tipper	11,191	0	0	11,191	0	0	لوري شاصي-بقلاب	
	Lorry Tank	608	0	0	608	0	0	لوري حوضية (تاتكر)	
	Total	69,130	0	0	42,263	2,084	26,867	المجموع	
AL-Qadisiya	Taxi Saloon	15,002	0	0	0	2,433	15,002	صالون اجرة	القادسية
	Private Saloon	1,352	0	0	0	541	1,352	صالون خصوصي	
	Station+Field	148	0	0	0	0	148	ستيشن بحقلية	
	Bus	18,272	0	0	15,725	0	2,547	باص	
	Pick-ups & van	27,759	0	0	17,581	0	10,178	بيك اب وفان	
	Flat Bed Truck lorry+Tipper	4,704	0	0	4,704	0	0	لوري شاصي-بقلاب	
	Lorry Tank	264	0	0	264	0	0	لوري حوضية (تاتكر)	
	Total	67,501	0	0	38,274	2,973	29,227	المجموع	
AL-Muthanna	Taxi Saloon	6,265	0	0	155	0	6,265	صالون اجرة	المتن
	Private Saloon	2,552	0	0	0	0	2,552	صالون خصوصي	
	Station+Field	595	0	0	38	0	557	ستيشن بحقلية	
	Bus	8,559	0	0	5,790	0	2,769	باص	
	Pick-ups & van	22,226	0	0	7,409	0	14,817	بيك اب وفان	
	Flat Bed Truck lorry+Tipper	6,010	0	0	5,960	0	50	لوري شاصي-بقلاب	
	Lorry Tank	396	0	0	392	0	4	لوري حوضية (تاتكر)	
	Total	46,603	0	0	19,743	0	27,014	المجموع	

...بعض

*The total represents the number of cars that use more than one type of fuel

*المجموع يمثل عدد السيارات التي تستخدم اكثر من نوع وقود

اجمالي عدد سيارات الركاب والحمل حسب النوع والمحافظة ونوع الوقود لسنة 2020 - 2021
Total Number of Passenger & Pregnancy Cars by Type, Governorate & Fuel Type for 2020 - 2021

con. /Table (33)

تابع /جدول (33)

Governorate	Tybe Car	نوع الوقود المستخدم						نوع السيارة	المحافظة
		Type of fuel used							
		* المجموع	بنزين (سوبر)	غاز	كاز	بنزين محسن	بنزين عادي		
		* Total	Super gasoline	Gas	Kas	Improving Gasoline	Normal Gasoline		
Thi-Qar	Taxi Saloon	9,391	0	0	0	975	9,391	صالون اجرة	ذي قار
	Private Saloon	1,418	0	0	0	354	1,418	صالون خصوصي	
	Station+Field	577	0	0	5	104	572	ستيشن بحقلية	
	Bus	10,509	0	0	6,559	112	3,950	باص	
	Pick-ups & van	22,970	0	0	12,426	0	10,544	بيك اب وفان	
	Fiat Bed Truck lorry+Tipper	5,571	0	0	5,477	0	94	لوري شاصي-بقلاب	
	Lorry Tank	428	0	0	428	0	0	لوري حوضية (تانكر)	
	Total	50,864	0	0	24,896	1,545	25,968	المجموع	
Missan	Taxi Saloon	17,626	0	979	0	0	17,300	صالون اجرة	ميسان
	Private Saloon	1,958	0	0	0	0	1,958	صالون خصوصي	
	Station+Field	794	0	0	0	14	787	ستيشن بحقلية	
	Bus	8,226	0	0	3,533	0	4,693	باص	
	Pick-ups & van	22,833	0	0	17,125	0	5,708	بيك اب وفان	
	Fiat Bed Truck lorry+Tipper	2,249	0	0	2,249	0	0	لوري شاصي-بقلاب	
	Lorry Tank	139	0	0	139	0	0	لوري حوضية (تانكر)	
	Total	53,826	0	979	23,046	14	30,446	المجموع	
AL-Basrah	Taxi Saloon	34,100	0	0	0	650	34,100	صالون اجرة	البيصرة
	Private Saloon	4,871	0	0	0	0	4,871	صالون خصوصي	
	Station+Field	2,338	0	0	0	0	2,338	ستيشن بحقلية	
	Bus	15,592	0	0	5,751	0	9,841	باص	
	Pick-ups & van	33,969	0	0	31,138	0	2,831	بيك اب وفان	
	Fiat Bed Truck lorry+Tipper	19,068	0	0	19,068	0	0	لوري شاصي-بقلاب	
	Lorry Tank	1,573	0	0	1,573	0	0	لوري حوضية (تانكر)	
	Total	111,511	0	0	57,530	650	53,981	المجموع	
* Total	Taxi Saloon	539,213	0	1,626	13,075	102,735	522,979	صالون اجرة	*المجموع
	Private Saloon	172,433	0	0	0	38,067	172,039	صالون خصوصي	
	Station+Field	25,306	0	8	2,181	7,620	22,982	ستيشن بحقلية	
	Bus	429,895	0	3,571	206,924	16,986	220,461	باص	
	Pick-ups & van	696,871	0	4,491	548,644	1,213	145,611	بيك اب وفان	
	Fiat Bed Truck lorry+Tipper	180,492	0	0	180,170	0	322	لوري شاصي-بقلاب	
	Lorry Tank	11,490	0	0	11,262	0	233	لوري حوضية (تانكر)	
	Total	2,055,700	0	9,695	962,257	166,621	1,084,627	المجموع	

... يتبع

*The total represents the number of cars that use more than one type of fuel

*المجموع يمثل عدد السيارات التي تستخدم اكثر من نوع وقود

اجمالي عدد سيارات الركاب والحمل حسب النوع والمحافظة ونوع الوقود لسنة 2020 - 2021
Total Number of Passenger & Pregnancy Cars by Type, Governorate & Fuel Type for 2020 - 2021

con. / Table (33)

تابع / جدول (33)

Governorate	Type Car	نوع الوقود المستخدم						نوع السيارة	المحافظة
		Type of fuel used							
		* المجموع	بنزين (سوبر)	غاز	كاز	بنزين محسن	بنزين عادي		
		* Total	Super gasoline	Gas	Kas	Improving Gasoline	Normal Gasoline		
Dohuk	Taxi Saloon	15,114	0	202	0	3,023	14,912	صالون اجرة	دهوك
	Private Saloon	0	0	0	0	0	0	صالون خصوصي	
	Station+Field	0	0	0	0	0	0	ستيشن +حقلية	
	Bus	2,392	0	383	60	526	2,320	باص	
	Pick-ups & van	44,389	0	0	14,018	2,336	30,839	بيك اب وفان	
	Flat Bed Truck lorry+Tipper	17,069	0	0	17,069	0	0	نوري شاصي+قلاب	
	Lorry Tank	5,903	0	0	5,903	0	0	نوري حوضية (تاتكر)	
	Total	84,867	0	584	37,049	5,885	48,071	المجموع	
Sulaimaniya	Taxi Saloon	24,664	897	0	1,046	15,546	22,870	صالون اجرة	سليمانية
	Private Saloon	0	0	0	0	0	0	صالون خصوصي	
	Station+Field	19,625	0	0	0	19,407	2,617	ستيشن +حقلية	
	Bus	8,343	33	33	701	4,705	6,140	باص	
	Pick-ups & van	84,138	0	0	23,027	23,027	61,111	بيك اب وفان	
	Flat Bed Truck lorry+Tipper	21,769	0	0	21,769	0	0	نوري شاصي+قلاب	
	Lorry Tank	10,092	0	0	10,092	0	0	نوري حوضية (تاتكر)	
	Total	168,631	930	33	56,635	62,685	92,738	المجموع	
Erbil	Taxi Saloon	30,760	324	1,943	324	971	30,436	صالون اجرة	اربيل
	Private Saloon	0	0	0	0	0	0	صالون خصوصي	
	Station+Field	1,080	0	0	0	252	1,032	ستيشن +حقلية	
	Bus	8,904	142	2,849	3,419	0	5,164	باص	
	Pick-ups & van	131,750	0	0	71,481	1,402	58,867	بيك اب وفان	
	Flat Bed Truck lorry+Tipper	42,628	0	0	42,628	0	0	نوري شاصي+قلاب	
	Lorry Tank	11,343	0	0	11,343	0	0	نوري حوضية (تاتكر)	
	Total	226,465	466	4,792	129,195	2,625	95,500	المجموع	
* Total	Taxi Saloon	70,538	1,221	2,144	1,370	19,540	68,219	صالون اجرة	* المجموع
	Private Saloon	0	0	0	0	0	0	صالون خصوصي	
	Station+Field	20,705	0	0	0	19,659	3,649	ستيشن +حقلية	
	Bus	19,639	176	3,265	4,180	5,232	13,625	باص	
	Pick-ups & van	260,277	0	0	108,526	26,765	150,816	بيك اب وفان	
	Flat Bed Truck lorry+Tipper	81,466	0	0	81,466	0	0	نوري شاصي+قلاب	
	Lorry Tank	27,338	0	0	27,338	0	0	نوري حوضية (تاتكر)	
	Total	479,963	1,396	5,410	222,880	71,196	236,309	المجموع	
* Grand total	Taxi Saloon	609,751	1,221	3,770	14,446	122,275	591,198	صالون اجرة	* المجموع الكلي
	Private Saloon	172,433	0	0	0	38,067	172,039	صالون خصوصي	
	Station+Field	46,011	0	8	2,181	27,279	26,631	ستيشن +حقلية	
	Bus	449,534	176	6,837	211,104	22,217	234,086	باص	
	Pick-ups & van	957,148	0	4,491	657,171	27,978	296,428	بيك اب وفان	
	Flat Bed Truck lorry+Tipper	261,958	0	0	261,636	0	322	نوري شاصي+قلاب	
	Lorry Tank	38,828	0	0	38,600	0	233	نوري حوضية (تاتكر)	
	Total	2,535,663	1,396	15,105	1,185,137	237,816	1,320,936	المجموع	

*The total represents the number of cars that use more than one type of fuel

*المجموع يمثل عدد السيارات التي تستخدم اكثر من نوع وقود

اجمالي عدد سيارات الأجرة في القطاع الخاص حسب المحافظة ونوع سيارات الركاب وعدد المقاعد لسنة 2020 - 2021

Total number of taxis in the private sector by governorate, type of passenger cars and number of seats for 2020 - 2021

جدول (34)

جدول (34)

Governorate	المجموع الكلي لسيارات الركاب Grand total passengers vehicles	مجموع الباص Total Bus	عدد المقاعد لسيارات الركاب Number of seats for passenger cars								المحافظة
			باص Bus			مجموع ستيشن + حقلية + حقلية	ستيشن + حقلية Station+Field		صالون خصوصي Private Saloon	صالون اجرة Taxi Saloon	
			32 فأكثر) مقعد	(31 - 18) مقعد	(17 - 10) مقعد		(9 - 6) مقعد	(9 - 4) مقعد	(5 - 2) مقعد	(5 - 2) مقعد	
Ninevah	35,271	5,296	1,320	2,111	1,865	293	80	213	4,873	24,809	نينوى
Kirkuk	30,515	14,065	3,403	5,263	5,399	317	85	232	1,613	14,520	كركوك
Diyala	37,883	16,239	3,101	6,832	6,306	1,068	476	592	3,571	17,005	ديالى
AL-Anbar	17,491	6,739	1,104	2,930	2,705	875	326	549	3,119	6,758	الانبار
Baghdad	737,330	252,412	81,650	85,162	85,601	16,494	2,075	14,419	132,762	335,662	بغداد
Babylon	44,801	23,050	3,390	9,491	10,169	497	209	288	708	20,546	بابل
Kerbela	32,713	16,969	3,720	6,687	6,562	411	252	159	4,308	11,025	كربلاء
Wasit	21,431	9,555	1,517	4,398	3,640	267	0	267	3,579	8,030	واسط
Salah AL-deer	12,170	5,891	701	2,525	2,665	246	3	243	1,484	4,549	صلاح الدين
AL-Najaf	37,096	18,521	3,430	7,134	7,957	386	127	259	4,263	13,926	النجف
AL-Qadisiya	34,774	18,272	1,661	775	15,836	148	0	148	1,352	15,002	القادسية
AL-Muthanna	17,971	8,559	944	3,682	3,933	595	0	595	2,552	6,265	المتن
Thi-Qar	21,895	10,509	2,795	3,242	4,472	577	0	577	1,418	9,391	ذي قار
Maysan	28,605	8,226	2,589	2,400	3,236	794	0	794	1,958	17,626	ميسان
AL-Basrah	56,901	15,592	4,050	5,670	5,872	2,338	0	2,338	4,871	34,100	البصرة
Total	1,166,847	429,895	115,374	148,303	166,219	25,306	3,632	21,674	172,433	539,213	المجموع
Governorate of Kurdistan											
محافظات إقليم كردستان											
Dohuk	17,506	2,392	0	777	1,615	0	0	0	0	15,114	دهوك
Sulaimaniya	52,632	8,343	67	5,173	3,104	19,625	0	19,625	0	24,664	سليمانية
Erbil	40,744	8,904	1,638	3,704	3,562	1,080	120	960	0	30,760	اربيل
Total	110,882	19,639	1,705	9,654	8,280	20,705	120	20,585	0	70,538	المجموع
Grand total	1,277,729	449,534	117,079	157,957	174,499	46,011	3,752	42,259	172,433	609,751	المجموع الكلي

اجمالي عدد سيارات الأجرة في القطاع الخاص حسب المحافظة ونوع سيارات الحمل ونوع الحمولة لسنة 2020 - 2021
Total number of taxis in the private sector by governorate, type of load cars and cargo type for 2020 - 2021

Table (35)

جدول (35)

Governorate	المجموع الكلي لسيارات الحمل Grand total Lorries and pick-ups	نوع الحمولة لسيارات الحمل Load type for load vehicles										المحافظة
		مجموع اللوري الحوضية Total Lorry Tank	لوري حوضية (تاتكر) Lorry Tank			مجموع اللوري شاصي + القلاب Tipper+Flat Bed Truck lorryTotal	لوري شاصي + قلاب Tipper+Flat Bed Truck lorry			بيك اب وفان Pick-ups & van		
			لتر (20001 فأكثر)	لتر (10000 - 20000)	لتر (10000 فأقل)		طن (24 فأكثر)	طن (15 - 23)	طن (3 - 14)			
											طن (2 - 1)	
Ninevah	77,367	409	9	159	241	21,533	2,136	12,991	6,407	55,425	نينوى	
Kirkuk	33,063	458	101	247	110	4,049	742	270	3,037	28,556	كركوك	
Diyala	56,211	1,410	453	349	608	11,378	3,762	3,946	3,670	43,423	ديالى	
AL-Anbar	49,639	1,086	528	323	235	16,017	7,678	8,075	265	32,536	أنبار	
Baghdad	264,972	2,377	1,779	164	434	55,159	23,006	7,761	24,392	207,436	بغداد	
Babylon	65,499	459	399	9	50	5,625	4,100	715	810	59,415	بابل	
Kerbela	21,350	656	50	200	406	4,606	0	0	4,606	16,088	كربلاء	
Wasit	53,372	641	336	134	171	6,032	2,990	262	2,780	46,699	واسط	
Salah AL-deen	65,187	586	481	105	0	7,300	45	3,627	3,627	57,301	صلاح الدين	
AL-Najaf	32,034	608	263	82	263	11,191	3,422	2,682	5,087	20,235	النجف	
AL-Qadisiya	32,727	264	226	23	15	4,704	196	1,607	2,901	27,759	القادسية	
AL-Muthanna	28,632	396	167	104	125	6,010	1,302	801	3,906	22,226	المثنى	
Thi-Qar	28,969	428	223	137	68	5,571	702	2,153	2,715	22,970	ذي قار	
Maysan	25,221	139	85	32	22	2,249	626	1,095	528	22,833	ميسان	
AL-Basrah	54,610	1,573	520	520	533	19,068	5,720	6,674	6,674	33,969	البصرة	
Total	888,853	11,490	5,619	2,589	3,281	180,492	56,427	52,660	71,405	696,871	المجموع	
Governorate of Kurdistan region											محافظات إقليم كردستان	
Dohuk	67,361	5,903	62	0	5,841	17,069	1,313	2,188	13,568	44,389	دهوك	
Sulaimaniya	115,999	10,092	319	3,824	5,949	21,769	4,468	9,051	8,249	84,138	سليمانية	
Erbil	185,721	11,343	6,567	2,030	2,746	42,628	23,211	5,356	14,061	131,750	اربيل	
Total	369,081	27,338	6,948	5,854	14,536	81,466	28,992	16,596	35,878	260,277	المجموع	
Grand total	1,257,934	38,828	12,567	8,443	17,817	261,958	85,419	69,256	107,283	957,148	المجموع الكلي	

عدد السيارات ولوحة تسجيل السيارة حسب المحافظة لسنة 2020 - 2021
Number of cars and car registration plate by governorate for 2020 - 2021

Governorate	المجموع الكلي لسيارات الركاب والحمل ولوحة التسجيل Grand total	اللوحات الجديدة		المجموع الكلي سيارات الركاب والحمل Grand total	المجموع الكلي لسيارات الحمل Total Lorries and pick-ups	المجموع الكلي سيارات الركاب Total passengers vehicles	المحافظة
		دائمي	Permanent				
		new paintes	Permanent				
Ninevah	112,638	32,967	79,671	112,638	77,367	35,271	نينوى
Kirkuk	63,578	33,158	30,420	63,578	33,063	30,515	كركوك
Diyala	94,094	85,226	8,868	94,094	56,211	37,883	ديالى
AL-Anbar	67,130	328	66,802	67,130	49,639	17,491	الانبار
Baghdad	1,002,302	223,219	779,083	1,002,302	264,972	737,330	بغداد
Babylon	110,300	88,954	21,346	110,300	65,499	44,801	بابل
Kerbela	54,063	51	54,012	54,063	21,350	32,713	كربلاء
Wasit	74,803	3,138	71,665	74,803	53,372	21,431	واسط
Salah AL-deen	77,357	16,890	60,467	77,357	65,187	12,170	صلاح الدين
AL-Najaf	69,130	11,166	57,964	69,130	32,034	37,096	النجف
AL-Qadisiya	67,501	54,685	12,816	67,501	32,727	34,774	القادسية
AL-Muthanna	46,603	40,949	5,654	46,603	28,632	17,971	المتن
Thi-Qar	50,864	43,888	6,976	50,864	28,969	21,895	ذي قار
Maysan	53,826	52,625	1,201	53,826	25,221	28,605	ميسان
AL-Basrah	111,511	83,651	27,860	111,511	54,610	56,901	البصرة
Total	2,055,700	770,895	1,284,805	2,055,700	888,853	1,166,847	المجموع
Governorate of Kurdistan region							محافظات اقليم كردستان
Dohuk	84,867	150	84,717	84,867	67,361	17,506	دهوك
Sulaimaniya	168,631	1,241	167,390	168,631	115,999	52,632	سليمانية
Erbil	226,465	343	226,122	226,465	185,721	40,744	اربيل
Total	479,963	1,733	478,230	479,963	369,081	110,882	المجموع
Grand total	2,535,663	772,628	1,763,035	2,535,663	1,257,934	1,277,729	المجموع الكلي

عدد سيارات الركاب حسب موقع عمل السيارة والمحافظه لسنة 2020 - 2021
Number of Passenger Cars by Car Location and Governorate for 2020 - 2021

Governorate	سيارات الركاب												المحافظة				
	passengers vehicles																
	باص			ستيشن + حقلية			صالون خصوصي			صالون اجرة							
	Bus			Station+Field			Private Saloon			Taxi Saloon							
	الموقع																
Location																	
طريق خارجي بين العراق ودول اخرى			بين المحافظات			داخل المحافظة			طريق خارجي بين العراق ودول اخرى			بين المحافظات			داخل المحافظة		
External road between Iraq and other countries			between Governorate			inside Governorate			External road between Iraq and other countries			between Governorate			inside Governorate		
Ninevah	35	1,408	4,135	0	85	208	0	443	4,430	0	3,544	21,265	نينوى				
Kirkuk	0	8,757	5,308	0	120	197	0	672	941	0	2,554	12,100	كركوك				
Diyala	0	11,194	8,041	0	728	592	0	1,530	3,061	0	8,162	11,053	ديالى				
AL-Anbar	0	2,614	4,936	0	716	159	0	1,689	2,339	0	2,989	3,769	الانبار				
Baghdad	13,169	147,057	148,813	0	14,730	7,054	0	47,594	130,257	0	112,722	283,058	بغداد				
Babylon	0	6,237	17,288	0	283	214	0	0	708	0	12,575	9,033	بابل				
Kerbela	0	15,130	2,508	4	403	4	0	1,014	4,182	0	3,041	10,644	كربلاء				
Wasit	0	5,794	4,247	0	264	3	0	1,354	2,419	0	2,515	5,805	واسط				
Salah AL-deen	0	2,865	4,629	0	130	193	0	431	1,101	0	1,149	3,543	صلاح الدين				
AL-Najaf	0	15,823	2,698	0	358	28	0	1,563	3,268	0	4,974	9,237	النجف				
AL-Qadisiya	0	6,866	13,842	0	130	18	0	676	1,081	0	6,758	10,272	القادسية				
AL-Muthanna	157	3,021	6,136	0	333	322	0	232	2,320	0	1,315	5,414	المتن				
Thi-Qar	0	7,900	2,832	0	275	302	0	443	1,418	0	3,101	6,911	ذي قار				
Maysan	0	3,938	4,342	0	794	0	0	163	1,795	0	5,059	12,567	ميسان				
AL-Basrah	0	6,885	8,707	0	1,122	1,216	0	0	4,871	0	19,485	14,614	البيصرة				
Total	13,362	245,488	238,462	4	20,472	10,510	0	57,805	164,192	0	189,945	419,284	المجموع				
Governorate of Kurdistan region												محافظات اقليم كردستان					
Dohuk	0	167	2,356	0	0	0	0	0	0	0	2,217	14,006	دهوك				
Sulaimaniya	0	1,302	7,041	0	18,317	1,308	0	0	0	0	149	24,515	سليمانية				
Erbil	36	3,099	8,405	0	1,068	372	0	0	0	0	9,390	28,493	اربيل				
Total	36	4,568	17,803	0	19,385	1,680	0	0	0	0	11,756	67,014	المجموع				
Grand total	13,397	250,056	256,265	4	39,857	12,191	0	57,805	164,192	0	201,702	486,298	المجموع الكلي				

عدد سيارات الحمل حسب موقع عمل السيارة والمحافظه لسنة 2020 - 2021
Number of load vehicles by location of work and governorate for the year 2020 - 2021

Table (38)

جدول (38)

Governorate	سيارات الحمل									المحافظة
	Lorries and pick-ups									
	لوري حوضية (تانكر)			لوري شاصي + قلاب			بيك أب وفان			
	Lorry Tank			Tipper+Flat Bed Truck lorry			Pick-ups & van			
	الموقع									
	Location									
	طريق خارجي بين العراق ودول اخرى	بين المحافظة	داخل المحافظة	طريق خارجي بين العراق ودول اخرى	بين المحافظة	داخل المحافظة	طريق خارجي بين العراق ودول اخرى	بين المحافظة	داخل المحافظة	
External road between	between Governorate	inside Governorate	External road between	between Governorate	inside Governorate	External road between	between Governorate	inside Governorate		
Ninevah	0	34	383	0	6,940	17,262	0	4,470	51,402	نينوى
Kirkuk	0	0	458	0	1,518	2,801	0	5,235	25,224	كركوك
Diyala	0	711	841	0	6,698	6,240	0	17,084	34,525	ديالى
AL-Anbar	147	186	753	1,986	5,030	9,001	276	17,371	15,441	انبار
Baghdad	194	1,525	1,316	277	35,756	28,550	2,426	73,998	184,388	بغداد
Babylon	0	335	124	0	4,910	2,097	0	47,727	57,954	بابل
Kerbela	0	0	656	0	1,772	3,999	114	9,014	15,632	كربلاء
Wasit	0	336	305	0	3,829	2,623	0	20,921	36,612	واسط
Salah AL-deen	0	218	368	0	589	7,300	0	9,168	50,425	صلاح الدين
AL-Najaf	0	263	345	0	5,364	7,029	0	8,646	13,245	النجف
AL-Qadisiya	0	15	261	0	431	4,508	0	2,313	27,528	القادسية
AL-Muthanna	0	121	304	0	3,005	4,958	0	2,223	21,856	المثنى
Thi-Qar	0	291	248	47	3,464	3,605	0	188	22,782	ذي قار
Maysan	0	85	54	0	1,408	1,232	0	4,186	21,691	ميسان
AL-Basrah	0	520	1,053	0	10,011	9,057	0	16,985	16,985	البصرة
Total	341	4,640	7,470	2,310	90,727	110,261	2,816	239,529	595,688	المجموع
Governorate of Kurdistan region										محافظات اقليم كردستان
Dohuk	62	0	5,903	0	2,714	16,194	0	5,140	43,922	دهوك
Sulaimaniya	0	106	9,986	0	6,072	17,873	886	64,653	83,252	سليمانية
Erbil	0	7,164	8,000	446	32,138	38,388	0	88,301	131,750	اربيل
Total	62	7,270	23,889	446	40,924	72,455	886	158,094	258,924	المجموع
Grand total	403	11,910	31,358	2,756	131,651	182,716	3,702	397,622	854,612	المجموع الكلي

اجمالي عدد السيارات حسب موقع عمل السيارة والمحافظه لسنة 2020 - 2021
Total number of cars by location of the car and governorate for 2020 - 2021

Table (39)

جدول (39)

Governorate	المجموع الكلي لسيارات الركاب والحمل				مجموع سيارات الحمل				مجموع سيارات الركاب				المحافظة	
	Grand total passengers vehicles and Lorries and pick-ups				Total Lorries and pick-ups				Total passengers vehicles					
	موقع عمل السيارة													
	Car work location													
	* المجموع	طريق خارجي بين العراق ودول اخرى	بين المحافظات	داخل المحافظة	* المجموع	طريق خارجي بين العراق ودول اخرى	بين المحافظات	داخل المحافظة	* المجموع	طريق خارجي بين العراق ودول اخرى	بين المحافظات	داخل المحافظة		
*Total	External road between	between Governorate	inside Governorate	*Total	External road between	between Governorate	inside Governorate	*Total	External road between	between Governorate	inside Governorate			
Ninevah	112,638	35	16,925	99,085	80,492	0	11,445	69,047	35,553	35	5,480	30,037	نينوى	
Kirkuk	63,578	0	18,857	47,030	35,237	0	6,754	28,483	30,649	0	12,103	18,546	كركوك	
Diyala	94,094	0	46,109	64,352	66,099	0	24,494	41,605	44,362	0	21,615	22,747	ديالى	
AL-Anbar	67,130	2,408	30,596	36,399	50,190	2,408	22,587	25,195	19,212	0	8,009	11,203	الانبار	
Baghdad	1,002,302	16,067	433,383	783,435	328,429	2,898	111,279	214,253	904,456	13,169	322,104	569,183	بغداد	
Babylon	110,300	0	72,067	87,418	113,147	0	52,972	60,175	46,338	0	19,096	27,243	بابل	
Kerbela	54,063	118	30,374	37,624	31,186	114	10,785	20,286	36,930	4	19,588	17,338	كربلاء	
Wasit	74,803	0	35,013	52,013	64,626	0	25,086	39,540	22,400	0	9,927	12,473	واسط	
Salah AL-deen	77,357	0	14,551	67,560	68,068	0	9,975	58,093	14,042	0	4,575	9,467	صلاح الدين	
AL-Najaf	69,130	0	36,991	35,850	34,892	0	14,273	20,619	37,949	0	22,718	15,231	النجف	
AL-Qadisiya	67,501	0	17,189	57,510	35,056	0	2,759	32,297	39,643	0	14,429	25,214	القادسية	
AL-Muthanna	46,603	157	10,249	41,310	32,467	0	5,348	27,118	19,250	157	4,901	14,192	المثنى	
Thi-Qar	50,864	47	15,663	38,097	30,625	47	3,944	26,635	23,182	0	11,719	11,463	ذي قار	
Maysan	53,826	0	15,634	41,682	28,657	0	5,680	22,977	28,659	0	9,954	18,705	ميسان	
AL-Basrah	111,511	0	55,007	56,504	54,610	0	27,515	27,095	56,901	0	27,493	29,408	البيصرة	
Total	2,055,700	18,832	848,607	1,545,868	1,053,781	5,467	334,896	713,419	1,359,526	13,366	513,711	832,449	المجموع	
Governorate of Kurdistan region													محافظات إقليم كردستان	
Dohuk	84,867	62	10,237	82,380	67,361	62	7,853	66,018	17,506	0	2,384	16,362	دهوك	
Sulaimaniya	168,631	886	90,600	143,976	115,999	886	70,832	111,112	52,632	0	19,768	32,864	سليمانية	
Erbil	226,465	482	141,159	215,408	185,721	446	127,603	178,137	40,744	36	13,556	37,271	اربيل	
Total	479,963	1,430	241,997	441,764	369,081	1,394	206,288	355,267	110,882	36	35,708	86,497	المجموع	
Grand total	2,535,663	20,262	1,090,603	1,987,632	1,257,934	6,861	541,184	1,068,686	1,277,729	13,401	549,420	918,946	المجموع الكلي	

*The total represents the number of cars operating in more than one work site

*المجموع يمثل عدد السيارات التي تعمل في اكثر من موقع عمل

عدد سيارات الاجرة في القطاع الخاص حسب موقع عمل السيارة والنوع (ركاب ، حمل) لسنة 2020- 2021
Number of taxis in the private sector by location of work and type (passengers, load) for the year 2020 - 2021

Table (40)

جدول (40)

Type Car	* المجموع الكلي	طريق خارج وبين العراق والدول	بين المحافظة	داخل المحافظة	نوع السيارة
	* Grand total	External road between	between Governorate	inside Governorate	
Taxi Saloon	609,751	0	201,702	486,298	صالون اجرة
Private Saloon	172,433	0	57,805	164,192	صالون خصوصي
Station+Field	46,011	4	39,857	12,191	ستيشن + حقلية
Bus	449,534	13,397	250,056	256,265	باص
Total passengers vehicles	1,277,729	13,401	549,420	918,946	مجموع سيارات الركاب
Pick-ups & van	957,148	3,702	397,622	854,612	بيك أب وفان
Flat Bed Truck lorry+Tipper	261,958	2,756	131,651	182,716	لوري شاصي + فلاب
Lorry Tank	38,828	403	11,910	31,358	لوري حوضية (تانكر)
Total Lorries and pick-ups	1,257,934	6,861	541,184	1,068,686	مجموع سيارات الحمل
* Grand total	2,535,663	20,262	1,090,603	1,987,632	* المجموع الكلي

مجموع سيارات القطاع الخاص الاجمالية المسجلة في مديرية المرور العامة للمحافظات (مجتمع المسح) لغاية 2020/12/31


Total private sector vehicles registered in the General Traffic Directorate of the governorates (survey community) until 1/1/2020

Table (41)

جدول (41)

Governorate	المجموع الكلي لسيارات الركاب والحمل Grand total passengers vehicles and Lorries and pick-ups	المجموع الكلي لسيارات الحمل Grand total Lorries and pick-ups	سيارات الحمل			المجموع الكلي لسيارات الركاب Grand total passengers vehicles	سيارات الركاب				المحافظة
			Lorries and pick-ups				passengers vehicles				
			لوري حوضية (تانكر)	لوري شاصي+ قلاب	بيك اب وفان		باص	ستيشن + حقلية	صالون خصوصي	صالون اجرة	
			Lorry Tank	Flat Bed Truck lorry+Tipper	Pick-ups & van		Bus	Station+Field	Private Saloon	Taxi Saloon	
Ninevah	112,638	77,367	409	21,533	55,425	35,271	5,296	293	4,873	24,809	نينوى
Kirkuk	63,578	33,063	458	4,049	28,556	30,515	14,065	317	1,613	14,520	كركوك
Diyala	94,094	56,211	1,410	11,378	43,423	37,883	16,239	1,068	3,571	17,005	ديالى
AL-Anbar	67,130	49,639	1,086	16,017	32,536	17,491	6,739	875	3,119	6,758	الانبار
Baghdad	1,002,302	264,972	2,377	55,159	207,436	737,330	252,412	16,494	132,762	335,662	بغداد
Babylon	110,300	65,499	459	5,625	59,415	44,801	23,050	497	708	20,546	بابل
Kerbela	54,063	21,350	656	4,606	16,088	32,713	16,969	411	4,308	11,025	كربلاء
Wasit	74,803	53,372	641	6,032	46,699	21,431	9,555	267	3,579	8,030	واسط
Salah AL-deen	77,357	65,187	586	7,300	57,301	12,170	5,891	246	1,484	4,549	صلاح الدين
AL-Najaf	69,130	32,034	608	11,191	20,235	37,096	18,521	386	4,263	13,926	النجف
AL-Qadisiya	67,501	32,727	264	4,704	27,759	34,774	18,272	148	1,352	15,002	القادسية
AL-Muthanna	46,603	28,632	396	6,010	22,226	17,971	8,559	595	2,552	6,265	المتن
Thi-Qar	50,864	28,969	428	5,571	22,970	21,895	10,509	577	1,418	9,391	ذي قار
Maysan	53,826	25,221	139	2,249	22,833	28,605	8,226	794	1,958	17,626	ميسان
AL-Basrah	111,511	54,610	1,573	19,068	33,969	56,901	15,592	2,338	4,871	34,100	البصرة
Total	2,055,700	888,853	11,490	180,492	696,871	1,166,847	429,895	25,306	172,433	539,213	المجموع
Governorate of Kurdistan region											محافظات اقليم كردستان
Dohuk	84,867	67,361	5,903	17,069	44,389	17,506	2,392	0	0	15,114	دهوك
Sulaimaniya	168,631	115,999	10,092	21,769	84,138	52,632	8,343	19,625	0	24,664	سليمانية
Erbil	226,465	185,721	11,343	42,628	131,750	40,744	8,904	1,080	0	30,760	اربيل
Total	479,963	369,081	27,338	81,466	260,277	110,882	19,639	20,705	0	70,538	المجموع
Grand total	2,535,663	1,257,934	38,828	261,958	957,148	1,277,729	449,534	46,011	172,433	609,751	المجموع الكلي

اجمالي السيارات القطاع الخاص (ركاب ,حمل)المسجلة في مديرية المرور العامة حسب المحافظة لغاية 2020/12/31
Total private sector vehicles (passengers vehicles,Lorries and pick -up) registered in the General Traffic Directorate by the governorates until 31/12/2020




سيارات الحمل Total Lorries and Pick_up	سيارات الركاب Total passengers vehicles
--	---

سيارات الحمل Total Lorries and Pick_up	سيارات الركاب Total passengers vehicles
--	---



1:6,000,000



**ملحق استمارة وتعليمات مسح كلفة تشغيل سيارات الأجرة
(السيارات الانتاجية) في القطاع الخاص لسنة 2020 - 2021**

استمارة مسح كلفة تشغيل سيارات الأجرة في القطاع الخاص (السيارات الإنتاجية) لسنة 2020 - 2021

القسم الاول : البيانات التعريفية	A
رقم العقود	A1
تسلسل الاستمارة في العقود	A2
اسم ورمز المحافظة :	A3
اسم ورمز القضاء :	A4
اسم ورمز الناحية :	A5
البينة: 1- حضر 2- ريف	A6
اسم ورقم الحي / المقاطعة :	A7
اسم ورقم المحلة / القرية:	A8

نتيجة المقابلة	A9
----------------	----

اختر الرقم المناسب وضعه داخل المربع

تمت المقابلة

1

لم تتم المقابلة

2

أخي السائق الكريم :

نرجو التعاون في إنجاح هذه الإحصائية بتسجيلك البيانات الصحيحة عن مصروفات السيارة وإيراداتها وان هذه المعلومات تخص الإحصاء فقط فهي خاصة بالجهاز المركزي للإحصاء ولا تزود إلى أي جهة أخرى ولا داعي لذكر اسم صاحب السيارة أو رقم السيارة .

القسم الثاني : بيانات عن أنواع السيارات خلال سنة 2020 - 2021

B

B1 نوع السيارة

B1

سيارات الركاب

B2 عدد المقاعد

B2

(اختر الرقم المناسب وضعه داخل المربع)

عدد المقاعد	سيارات الركاب
1. (2 - 5) مقعد	1. صالون
2. (6 - 9) مقعد	2. ستيشن
3. (4 - 9) مقعد	3. حقلية
4. (10 - 17) مقعد	4. باص
5. (18 - 31) مقعد	
6. (32 فأكثر) مقعد	

نوع الحمولة	سيارات الحمل
1. (1 - 2) طن	5. بيك آب وفان
2. (3 - 14) طن	6. لوري شاصي
3. (15 - 23) طن	
4. (24 - فأكثر) طن	
5. (3 - 14) طن	7. لوري قلاب
6. (15 - 23) طن	
7. (24 - فأكثر) طن	
8. (10000 فأقل) لتر	8. لوري حوضية (تانكر)
9. (10001 - 20000) لتر	
10. (20001 فأكثر) لتر	

لوحة تسجيل السيارة

B4

(اختر الرقم المناسب وضعه داخل المربع)

1. دائمي 2. اللوحات الجديدة

رمز المحافظة

اسم المحافظة الموجودة على لوحة تسجيل السيارة:.....

B5

الرمز

بلد المنشأ:.....

B6

الرمز

اسم الماركة:.....

B7

السنة

سنة الصنع

B8

موقع عمل السيارة
(اجابة فأكثر)

B9

1. داخل المحافظة

2. بين المحافظات

3. طريق خارجي بين العراق ودول اخرى

نوع الوقود المستخدم (اجابة فأكثر)

B10

1. بنزين (عادي)

2. بنزين (محسن)

3. كاز

4. غاز

C القسم الثالث : معدل المصروفات تشغيل السيارة خلال سنة 2020 - 2021

(الف دينار)

	معدل الإتفاق الشهري على استهلاك البنزين أو الكاز (الوقود)	C1
	معدل الإتفاق الشهري لكلفة تبديل الدهن (المحرك والفلتر)	C2
	معدل الإتفاق الشهري لأجور (الغسل والتشحيم)	C3
	معدل المصروفات الشهرية الأخرى تذكر	C4
	المجموع	C5

ملاحظة : مصروفات أخرى مثلا (دهن بريك ، سي أويل ، محسن وقود ، أجور كراجات شهرية، تشحيم ،فلتر هواء، فلتر تبريد،الخ)

D القسم الرابع : مصروفات عن إدامة السيارة خلال سنة 2020 - 2021

(الف دينار)

	تبديل أجزاء رئيسية في المحرك (محرك كامل أو نصف محرك + تبديل كلج + تبديل كير)	D1
	قيمة تبديل الأدوات الاحتياطية مثل (إطارات ، بطارية ، زجاج ، تبديل أجزاء من بدن المركبةالخ)	D2
	أجور عمل ومواد التصليح والصيانة (السمكرة ، الحدادة ، كهربائية ، ميكانيك)	D3
	أجور صبغ السيارة	D4
	أخرى تذكر.....	D5
	المجموع	D6

E القسم الخامس : المصروفات الأخرى خلال سنة 2020 - 2021

(الف دينار)

	الرسوم والضرائب المدفوعة (تجديد سنوية ، تجديد إجازة ، تجديد خط السيارة) خلال السنة	E1
	مستلزمات التأمين بكافة أنواعه	E2
	الغرامات خلال السنة	E3
	أخرى تذكر	E4
	المجموع	E5

F القسم السادس : ملكية تشغيل وإيرادات السيارة خلال سنة 2020 - 2021

F1 ملكية السيارة (اختر الرقم المناسب للملكية)

1. سائق مالك السيارة

2. سائق غير مالك للسيارة



F2 معدل ساعات الاشتغال للسيارة في اليوم الواحد (ساعة) .

F3 معدل الكيلومترات المقطوعة بالسيارة خلال اليوم الواحد (كم) .

F4 عدد أيام التوقف خلال السنة (يوم).

F5 معدل الإيراد اليومي للسيارة (الف دينار).

F6 اذا كان السائق غير مالك مقدار المبلغ الذي يدفعه يوميا للمالك

F7 معدل الإجر اليومي للسائق غير المالك (الف دينار).

F8 عدد العاملين المساعدين للسائق في سيارات(الباص والحمل).

F9 معدل الأجر اليومي للعامل الواحد (الف دينار).

ملاحظة : اذا كان السائق مالك السيارة لا تتم الاجابة على حقل F6 و F7

التاريخ

الفريق الميداني والمكتبي

2021 /...../.....

اسم الباحث:

2021 /...../.....

اسم المدقق:

2021 /...../.....

لمشرف المحلي:

ملاحظة :

1 - تعتبر البيانات الواردة في الاستمارة لإغراض الجهاز المركزي للإحصاء

2 - يرجى عدم استعمال الفواصل

3 - البريد الإلكتروني : cso_transcomm@yahoo.com

تعليمات ملئ الاستمارة

A القسم الأول : البيانات التعريفية

A1 رقم العقود: يتم ذكر رقم العقود حسب إطار العمل داخل المربع المقابل لرقم العقود ويكون متسلسل لا يتكرر لجميع عناقيد المحافظات مثلاً محافظة نينوى عدد العناقيد (177) يبدأ تسلسل رقم العقود في تلك المحافظة من (1) وينتهي الى تسلسل (177) اما محافظة كركوك فيكون التسلسل من (178 - 349) وهكذا الى اخر محافظة وهي البصرة يكون اخر رقم عقود فيها (2770) حسب إجمالي عدد العناقيد المسحوبة في العينة.

A2 تسلسل الاستمارة في العقود : ويقصد به الرقم الذي يدونه الباحث الميداني لعدد الاستمارة في المحافظة أي يعطي تسلسل للاستمارة ويثبت على أساسه عدد السيارات الداخلة في عينة المسح . علماً ان كل عقود يحتوي على خمس استمارة اي يبدأ تسلسل الاستمارة في كل عقود من (1-5) وهكذا.

A3 اسم ورمز المحافظة : يذكر اسم ورمز المحافظة

A4 اسم ورمز القضاء : يذكر اسم ورمز القضاء في كل محافظة

A5 اسم ورمز الناحية : يذكر اسم ورمز الناحية في كل محافظة

A6 البيئة : يتم اختيار الرقم (1) اذا كانت البيئة حضر في المربع المقابل أما إذا كانت البيئة ريف فيكتب الرقم (2) في المربع المقابل.

A7 اسم ورقم الحي / المقاطعة: يكتب اسم ورقم الحي اذا كانت البيئة حضر واسم المقاطعة اذا كانت البيئة ريف.

A8 اسم رقم المحلة / القرية: يكتب رقم المحلة اذا كانت البيئة حضر واسم القرية اذا كانت البيئة ريف.

نتيجة المقابلة : اذا تمت المقابلة ندرج رقم (1) في المربع المقابل واذا لم تتم المقابلة نكتب الرقم(2) في المربع المقابل وحينها نتوقف عن اخذ البيانات ونهي المقابلة.

B القسم الثاني: بيانات عن أنواع السيارات خلال سنة 2020 - 2021

B1 نوع السيارة : حيث يوجد نوعين من السيارات هما / سيارات الركاب وسيارات الحمل
❖ وتقسّم سيارات الركاب إلى أربعة أنواع هي :

1 – الصالون : ويقصد بها السيارة الصغيرة المخصصة لنقل الركاب والتي يكون او يتراوح عدد مقاعدها بين (2 - 5) مقعد (تويوتا ، كيا ، سبورتج الخ) وعند اختيار السيارة الصالون يتم اختيار اذا كانت سيارة اجرة ام خصوصي في المربع المقابل فاذا كانت صالون اجرة يتم اختيار رقم (1) ويكتب في المربع المقابل اما اذا كانت صالون اجرة خصوصي يكتب رقم (2) في المربع المقابل.

2 – ستیشن : هي السيارات التي يكون شكلها او حجمها إما مشابه لسيارة الصالون أو اكبر والبدن فيها ممتد لغاية نهاية السيارة ذات صندوق خلفي يفتح من الخارج ومفتوح على حوضها الداخلي وعدد ركابها بين (6- 9) مقعد عدا السائق مثل سيارات (كيا ، هونداي) ومنها سيارات الـ (جي ام سي) التي هي ستیشن لأنها ذات محور واحد .

3 – الحقلية : وهي السيارة المخصصة لنقل الركاب وذات محورين (دبل اكسل) سيارات الدفع الرباعي وتستخدم في الطرق الوعرة والحقول كسيارات (لاندكروز ، لاندوفر ، كالوير ، نيسان باترول ، ارمادا الخ) والتي يكون عدد مقاعدها ما بين (4-9) مقعد.

4 - الباص : وهي السيارة المخصصة لنقل الركاب والتي تتراوح عدد مقاعدها من (10-17) مقعد مثل سيارات الكيا وكذلك يوجد من (18-31) مقعد كسيارات الكوستر اما التي مقاعدها (32 فأكثر) مقعد كسيارات الباص المسماة بالمنشأة مثل (تاتا، اتومارسان،.. الخ) .

❖ أما سيارات الحمل فتقسم إلى أربع أنواع هي :

5- بيك آب وفان : تستعمل سيارات بيك أب لنقل حمولات قليلة والتي تكون حمولتها بين (1-2 طن) والتي يكون شكلها مغلق من الجوانب ومفتوحة من الخلف ويوجد سيارات بيك أب ذات محورين تعتبر وتسجل ضمن سيارات الحمل ، إما سيارات الفان فتكون جميعها مغلقة كالسيارات التي تستخدم في (نقل الصحف ، الحلويات ، والمواد الغذائية الخ) وقد تكون مبردة.

6- لوري شاصي : ويقصد به شاحنات نقل الحمولات والبضائع والتي تكون حمولتها القياسية من (3-14 طن) وتأخذ رقم (2) واللوري الشاصي ذو بدن ثابت وقد يكون بعضها مبرد لنقل اللحوم والبيض والأسماك وما شابه ذلك أما إذا تعدت الحمولة من (15-23 طن) فيقابلها الرقم (3) ومن (24 فأكثر) طن تأخذ رقم (4) وإذا تعدت الحمولة عن 35 طن تكون على شكل قاطرة ومقطورة .

7- لوري قلاب : شاحنات ذات بدن متحرك لنقل الرمال والحصى وتكون حمولتها بين (3-14 طن) ومن (15-23 طن) ومن (24 فأكثر) ويوجد لوريات قلاب قاطرة ومقطورة .

8- لوري حوضية : وهي شاحنات ذات بدن على شكل اسطواني او بيضوي (تتكرر) وهي الشاحنات التي تنقل المواد السائلة (ماء او وقود) وتكون حمولتها من (10000- فاقئل) بالتر والتي تأخذ الرقم (8) اما إذا تعدت الحمولة من (10001-20000) لتر فيقابلها الرقم (9) ومن (20001 فأكثر) لتر تأخذ الرقم (10) وإذا تعدت الحمولة 36000 لتر تضاف قاطرة ومقطورة مثل مقطورة ماء ساحبة .

B2 عدد المقاعد لسيارات الركاب :-

ويقصد بها عدد المقاعد حسب نوع السيارة حيث يؤشر بدائرة حول الرقم الموجود في بند B2 عدد المقاعد الخاصة بالسيارة المختارة بالعينة ، اذا تم تأشير B1 برقم (1) صالون فيوشر في حقل المقابل من (2-5) مقعد ويوضع (1) داخل المربع اما اذا تم تأشير B1 برقم (2) ستيشن فيوشر في حقل B2 من (6-9) مقعد ويوضع (2) داخل المربع الذي في جهة اليسار ، اما اذا تم تأشير (3) حقلية في اختيار B1 فيتم اختيار عدد المقاعد من (4-9) مقعد وتوضع ال (3) في المربع الذي في جهة اليسار اما اذا تم تأشير (4) باص في اختيار B1 فيتم تأشير عدد المقاعد حسب نوع الباص من (10-17) مقعد ويوضع (4) داخل المربع الذي في جهة اليسار ومن (18-31) مقعد يوضع رقم (5) داخل المربع الذي في جهة اليسار ومن (32 فأكثر) مقعد يوضع (6) داخل المربع الذي في جهة اليسار .

B3 نوع الحمولة لسيارات الحمل :-

اما إذا كانت السيارة المختارة تخص سيارات الحمل فأنواعها هي سيارات بيك آب والفان أما اللوريات هي (شاصي ، قلاب ، حوضية) فتدون الحمولة حسب الطاقة التصميمية للسيارة ، وتكون الحمولة بالنسبة الى اللوريات (الشاصي ، القلاب) بالطن اما اللوريات الحوضية فتذكر حمولتها بالتر.

عند اختيار الرقم (5) بيك آب وفان في بند B1 فيأشر مقابله في بند B3 نوع الحمولة ويكتب الاختيار (1) في المربعين اللذان في جهة اليسار .

اما اذا تم اختيار الرقم (6) في B1 لوري شاصي فيتم اختيار احد الارقام في بند B3 المقابل اما (2) او (3) او (4) ويوضع الرقم المختار في المربعين اللذين في جهة اليسار وهكذا بالنسبة الى اللوري القلاب (7) يتم اختيار من B3 احد الاختيارات (5) او (6) او (7) ويوضع الرقم في المربعين المخصصين للاختيار المناسب وكذلك اللوري الحوضية (8) يتم اختيار احد الارقام من بند B3 اما (8) او (9) او (10) ويوضع الرقم المختار في المربعين المخصصين في جهة اليسار .

- B4** لوحة تسجيل السيارة : يتم اختيار الرقم المناسب حسب نوع لوحة تسجيل السيارة .
- 1- لوحات دائمية: وهو نظام يختص بتسجيل لوحات السيارات والسنويات وإجازات السوق وتحويل ارقام السيارات المنقطة (الفحص المؤقت) الى اللوحات الدائمة.
- 2- اللوحات الجديدة (المشروع الوطني): هو النظام الخاص بأعادة تسجيل المركبات وأصدار لوحات جديدة في النموذج الالمانى وأصدار أجازات السياقة.
- B5** اسم المحافظة : يقصد به اسم المحافظة الموجودة ضمن لوحة تسجيل السيارة يكتب اسم المحافظة على السطر المنقط ويكتب رمز المحافظة في المربع .
- B6** بلد المنشأ : يدون اسم البلد الذي صنعت فيه السيارة أو تم تجميعها فيه ويمكن معرفة ذلك من الوثائق الخاصة بالسيارة (السنوية) مثلا بلد المنشأ اليابان فيكتب على السطر المنقط ويكتب الرمز في المربع الخاص بالبلد من الجداول المخصصة لترميز البلدان .
- B7** الماركة : ويقصد بها عاندية السيارة إلى أي شركة مصنعة أو منتجة لهذه السيارة مثلا قد تكون الشركة المصنعة شركة تويوتا فيكتب في السطر المنقط تويوتا وفي المربع يكتب الرمز من الجداول المخصصة لترميز الماركات .
- B8** سنة الصنع : ويقصد به الموديل أو السنة التي صنعت فيها السيارة حسب ما مدون في سجلات المرور أو سنوية السيارة .
- B9** موقع عمل السيارة : يمكن الاجابة على اكثر من اختيار فإذا كانت داخل المحافظة يؤشر الرقم (1) وإذا بين المحافظات فيؤشر الرقم (2) وإذا كان الاختيار طريق خارجي بين العراق ودول اخرى فيؤشر الرقم (3).
- B10** نوع الوقود المستخدم : يؤشر على الوقود المستخدم بالاختيار المناسب في المربع فإذا كان بنزين عادي يؤشر بالرقم (1) وإذا كان بنزين محسن فيؤشر بالرقم (2) وإذا كان يؤشر بالرقم (3) وإذا كان غاز فيؤشر بالرقم (4) .

C القسم الثالث : معدل مصروفات تشغيل السيارة خلال سنة 2020 - 2021

(الإجابة على أكثر من اختيار)

- C1** معدل الانفاق الشهري على استهلاك البنزين أو الكاز (الوقود) : حيث تذكر قيمة الوقود المستهلكة فعلاً من أيام العمل خلال الشهر وتكون القيمة (بالالف دينار) .
- C2** معدل الانفاق الشهري لكلفة تبديل الدهن (المحرك أو الفلتر) : حيث تذكر قيمة تبديل الدهن (المحرك أو الفلتر) (بالالف دينار) .
- C3** معدل الانفاق الشهري لأجور الغسل والتشحيم : حيث تذكر أجور الغسل والتشحيم تذكر القيمة (بالالف دينار) .
- C4** معدل المصروفات الشهرية اخرى تذكر : مثل (دهن بريك ، سي اويل ، محسن وقود ،اجور كراجات شهرية ، الاجور الشهرية للخط ، تشحيم ، فلتر هواء ، فلتر تبريد...الخ) .

D القسم الرابع : مصروفات عن إدامة السيارة خلال سنة 2020 - 2021

تكون الإجابة عن الفقرات ادناه حسب المصروفات الفعلية خلال السنة 2020 - 2021

- D1 تبديل أجزاء رئيسية في المحرك (محرك كامل أو نصف محرك وفي حالة تبديل كلج وكذلك تبديل كبير) : حيث تدون قيمة المواد المصروفة لتبديل أو تجفبت المحرك أو أجزاء رئيسية في المحرك أو ما يتعلق به وتكون متضمنة اجور العمل القيمة (بالالف دينار).
- D2 قيمة تبديل الأدوات الاحتياطية : ويقصد بها قيمة الإطارات المشتراة والتي تم استعمالها وشراء اطارات جديدة خلال سنة 2020 - 2021 وأية مصروفات أخرى مثل (شراء بطارية أو تبديل زجاج السيارة أو تبديل أجزاء من بدن السيارة ... الخ) القيمة (بالالف دينار).
- D3 أجور عمل التصليح والصيانة : ويقصد بها الأجور المدفوعة (السمكرة ، الحدادة ، كهربائية ، ميكانيك) او اي اجور تصليح غير مذكورة وتذكر القيمة (بالالف دينار) في المربع المقابل .
- D4 أجور صيغ السيارة : تدون قيمة الأجور المدفوعة لصيغ السيارة بالكامل أو أجزاء منها بما فيها مواد الصيغ خلال السنة 2020 - 2021 وتذكر القيمة في المربع المقابل .
- D5 أخرى تذكر: أية مصاريف أخرى تكتب في المربع المقابل قيمة تلك المصاريف وتكون القيمة (بالالف دينار) .

E القسم الخامس : المصروفات الأخرى خلال سنة 2020 - 2021

- E1 تدون قيمة الرسوم والضرائب المدفوعة خلال السنة وتشمل (تجديد سنوية ، تجديد إجازة السوق ، تجديد خط السيارة او أي رسوم أخرى عن السيارات) .
- E2 تدون قيمة التأمين بكافة أنواعه المدفوع خلال السنة .
- E3 تدون الغرامات المرورية التي تم دفعها خلال السنة تكتب في المربع المقابل بالالف دينار مجموع الغرامات خلال سنة 2020 .
- E4 أخرى : أية مصروفات أخرى تذكر تسجل قيمتها بالمربع المقابل (بالالف دينار) .

F القسم السادس : ملكية تشغيل وإيرادات السيارة خلال سنة 2020 - 2021

F1 يسأل الباحث الميداني سائق السيارة عن ملكية السيارة ويختار الرقم المناسب حسب ملكية السائق للسيارة وكالاتي في :-

1- إذا كان السائق هو المالك اي بأسمه سنوية السيارة يتم اختيار رقم (1) في المربع المقابل.

2- إذا كان السائق غير مالك للسيارة يتم اختيار رقم (2) في المربع المقابل.

F2 يتم ذكر معدل عدد ساعات التي اشتغلت فيها السيارة في اليوم الواحد سواء سائق واحد او اكثر حيث في هذه الحالة تلاحظ زيادة ساعات الاشتغال والمسافة المقطوعة (عدد الكيلو مترات) وتؤخذ بنظر الاعتبار.

F3 يتم ذكر معدل عدد الكيلومترات التي قطعتها السيارة خلال اليوم الواحد سواء سائق واحد او اكثر.

F4 تدون عدد أيام التوقف خلال السنة بملاحظة معدل التوقف خلال الشهر ويضرب عدد ايام التوقف خلال الشهر هذا $12 \times$ للوصول الى ايام التوقف لسنة 2020 - 2021.

F5 يدون فيه المعدل اليومي (العمل الفعلي) لجميع الإيرادات التي يستلمها السائق سواء كان السائق مالك او غير مالك للسيارة بعد الاستفسار من سائق السيارة وتكتب القيمة بالدينار في المربع المقابل.

F6 إذا كان السائق غير مالك للسيارة وهو يدفع مبلغ مقطوع للمالك مقابل العمل على سيارته يسجل المبلغ بالدينار الذي يدفعه للسائق المالك في المربع المقابل .

F7 إذا كان السائق غير مالك للسيارة ويعمل عليها يذكر معدل الاجر اليومي للسيارة وهو عبارة عن صافي الايراد المستلم من قبل السائق غير المالك مطروحا منه المصروفات التي صرفها السائق على تشغيل وإدامة السيارة مع الاخذ بنظر الاعتبار اجر جميع السواق اي الذين يعملون على نفس السيارة تكتب بالدينار في المربع المقابل .

F8 ويقصد العمال الذين يعملون مع السائق ولا يسوقون السيارة بل مساعدين كما في سيارات الحمل والباص وكذلك عمال التفريغ لسيارات الحمل يذكر جميع عدد العمال الذين يعملون عند سائق السيارة في المربع المقابل.

F9 ويقصد بها معدل الاجر اليومي لجميع العاملين المذكورين في البند F8 وليس السواق المساعدون والمعدل يحسب لجميع العاملين .

ملاحظة : إذا كان السائق مالك السيارة لا تتم الاجابة على حقل F6 و F7